

CÔNG TY CP TẬP ĐOÀN FLC

Số 692/FLC-BKT

*(V/v: Giải trình chênh lệch KQSXKD trên báo cáo tài chính hợp nhất Quý III - 2020)***CỘNG HÒA XÃ HỘI CHỦ NGHĨA VIỆT NAM
Độc Lập – Tự Do – Hạnh Phúc**

Hà Nội, Ngày 30 tháng 10 năm 2020

KÍNH GỬI:
- ỦY BAN CHỨNG KHOÁN NHÀ NƯỚC
- SỞ GIAO DỊCH CHỨNG KHOÁN TP.HỒ CHÍ MINH

Tên công ty: CÔNG TY CỔ PHẦN TẬP ĐOÀN FLC (gọi tắt là “Công ty”)

Mã chứng khoán: FLC

Địa chỉ trụ sở chính: Tầng 29, tòa nhà Bamboo Airways, số 265 Cầu Giấy, Phường Dịch Vọng, Quận Cầu Giấy, thành phố Hà Nội

Nội dung giải trình: Lợi nhuận sau thuế thu nhập doanh nghiệp hợp nhất Quý III năm 2020 trên Báo cáo tài chính hợp nhất của Công ty thay đổi trên 10% so với cùng kỳ năm 2019. Cụ thể như sau:

Đơn vị tính: triệu đồng

Chỉ tiêu	Quý III năm 2020	Quý III năm 2019	Chênh lệch (%)
Doanh thu bán hàng hóa và cung cấp dịch vụ	3.436.850	5.196.127	(34)
Giá vốn hàng bán	3.750.700	5.132.091	(27)
Doanh thu hoạt động tài chính	1.317.211	466.336	182
Lợi nhuận sau thuế thu nhập doanh nghiệp	576.916	64.456	795

Nguyên nhân chênh lệch:

Do ảnh hưởng nghiêm trọng của Dịch bệnh Covid 19, Doanh thu Quý III/2020 giảm 34% so với cùng kỳ năm ngoái. Giá vốn hàng bán bao gồm chi phí nhân công, thuê tàu bay, nhiên liệu, chi phí thuê văn phòng, căn hộ,... của mảng Hàng không, khách sạn, du lịch giảm 27%. Doanh thu hoạt động tài chính tăng 182% so với cùng kỳ năm 2019 nên lợi nhuận sau thuế thu nhập doanh nghiệp tăng trên 10% so với cùng kỳ năm trước.

Công ty làm công văn này giải trình với Quý Cơ quan nội dung trên. Rất mong nhận được sự quan tâm, giúp đỡ và hợp tác của Quý Cơ quan.

*Trân trọng cảm ơn!***Nơi nhận:**

- UBCKNN;
- Sở GDCK TP. HCM;
- Lưu VT.

TỔNG GIÁM ĐỐC

Bùi Hải Huyền

CÔNG TY CỔ PHẦN TẬP ĐOÀN FLC

Báo cáo tài chính hợp nhất

Quý III năm 2020

HÀ NỘI, NĂM 2020



Mục lục

	<i>Trang</i>
Báo cáo của Ban Tổng Giám đốc	2
Bảng cân đối kế toán hợp nhất Quý III năm 2020	4
Kết quả hoạt động kinh doanh hợp nhất Quý III năm 2020	8
Báo cáo lưu chuyển tiền tệ hợp nhất Quý III năm 2020	10
Thuyết minh báo cáo tài chính hợp nhất Quý III năm 2020	12

CÔNG TY CỔ PHẦN TẬP ĐOÀN FLC

BÁO CÁO CỦA BAN TỔNG GIÁM ĐỐC

Ban Tổng Giám đốc trình bày báo cáo này cùng với các Báo cáo tài chính hợp nhất Quý III của Công ty Cổ phần Tập đoàn FLC (“Công ty mẹ”) và các công ty con (sau đây gọi chung là “Tập đoàn”) tại ngày 30 tháng 09 năm 2020 và cho Quý III kết thúc cùng ngày.

HỘI ĐỒNG QUẢN TRỊ, BAN TỔNG GIÁM ĐỐC VÀ BAN KIỂM SOÁT

Các thành viên của Hội đồng Quản trị, Ban Tổng Giám đốc và Ban kiểm soát trong kỳ và đến ngày lập báo cáo này gồm:

Hội đồng Quản trị	Chức vụ
Ông Trịnh Văn Quyết	Chủ tịch
Ông Lê Thành Vinh	Phó Chủ tịch (miễn nhiệm ngày 28/07/2020)
Bà Hương Trần Kiều Dung	Phó Chủ tịch thường trực
Ông Lã Quý Hiển	Thành viên (bổ nhiệm ngày 09/06/2020)
Bà Bùi Hải Huyền	Thành viên (bổ nhiệm ngày 09/06/2020)
Ông Lê Bá Nguyễn	Thành viên (miễn nhiệm ngày 09/06/2020)

Ban Tổng Giám đốc	Chức vụ
Bà Bùi Hải Huyền	Tổng Giám đốc (bổ nhiệm ngày 19/03/2020)
	Phó Tổng Giám đốc (miễn nhiệm ngày 19/03/2020)
Bà Hương Trần Kiều Dung	Tổng Giám đốc (miễn nhiệm ngày 19/03/2020)
Bà Đàm Ngọc Bích	Phó Tổng Giám đốc thường trực
Bà Trần Thị My Lan	Phó Tổng Giám đốc (miễn nhiệm ngày 15/05/2020)
Ông Trần Thế Anh	Phó Tổng Giám đốc
Ông Đặng Tất Thắng	Phó Tổng Giám đốc
Bà Bùi Hải Huyền	Phó Tổng Giám đốc
Bà Võ Thị Thùy Dương	Phó Tổng Giám đốc
Ông Lã Quý Hiển	Phó Tổng Giám đốc
Bà Đặng Thị Lưu Vân	Phó Tổng Giám đốc (bổ nhiệm ngày 29/07/2020)
Ông Đỗ Như Tuấn	Phó Tổng Giám đốc (miễn nhiệm ngày 22/01/2020)
Bà Nguyễn Bình Phương	Phó Tổng Giám đốc (miễn nhiệm ngày 31/01/2020)
Ông Nguyễn Thiện Phú	Phó Tổng Giám đốc (miễn nhiệm ngày 31/01/2020)
Bà Lê Thị Trúc Quỳnh	Phó Tổng Giám đốc (bổ nhiệm ngày 19/8/2020)

Ban Kiểm soát	Chức vụ
Ông Nguyễn Chí Cương	Trưởng ban
Ông Phạm Anh Dũng	Thành viên (bổ nhiệm ngày 09/06/2020)
Ông Nguyễn Đăng Vự	Thành viên (bổ nhiệm ngày 09/06/2020)
Bà Lương Thu Phượng	Thành viên (miễn nhiệm ngày 09/06/2020)
Bà Trần Thị Tố Dung	Thành viên (miễn nhiệm ngày 09/06/2020)

CÔNG TY CỔ PHẦN TẬP ĐOÀN FLC

TRÁCH NHIỆM CỦA BAN TỔNG GIÁM ĐỐC TRONG VIỆC LẬP BÁO CÁO TÀI CHÍNH HỢP NHẤT QUÝ III

Ban Tổng Giám đốc chịu trách nhiệm đảm bảo báo cáo tài chính hợp nhất cho từng giai đoạn kế toán Quý III năm 2020 phản ánh trung thực và hợp lý tình hình tài chính hợp nhất tại ngày 30 tháng 09 năm 2020, kết quả hoạt động kinh doanh hợp nhất và tình hình lưu chuyển tiền tệ hợp nhất của Tập đoàn cho giai đoạn tài chính chín tháng kết thúc cùng ngày. Khi lập báo cáo tài chính hợp nhất, Ban Tổng Giám đốc được yêu cầu:


- Lựa chọn chính sách kế toán thích hợp cùng với các đánh giá và ước tính một cách hợp lý và thận trọng và áp dụng các chính sách này một cách nhất quán;
- Tuân thủ với các yêu cầu công bố thông tin theo các Chuẩn mực, Chế độ Kế toán Việt Nam và các quy định pháp lý có liên quan đến việc lập và trình bày báo cáo tài chính hợp nhất;
- Duy trì đầy đủ các ghi chép kế toán và hệ thống kiểm soát nội bộ hiệu quả;
- Lập báo cáo tài chính hợp nhất trên cơ sở hoạt động liên tục trừ trường hợp giả định về việc Tập đoàn tiếp tục hoạt động liên tục trong tương lai gần không còn phù hợp; và
- Kiểm soát và điều hành Tập đoàn hiệu quả thông qua các quyết định quan trọng có ảnh hưởng tới kết quả hoạt động kinh doanh, tình hình tài chính mà những quyết định và/hoặc những hướng dẫn này đã được phản ánh trên các báo cáo tài chính hợp nhất.

Ban Tổng Giám đốc cũng chịu trách nhiệm đảm bảo an toàn cho tài sản của Tập đoàn và do đó thực hiện các biện pháp thích hợp để ngăn chặn và phát hiện các hành vi gian lận và vi phạm khác.

Ban Tổng Giám đốc cam kết Tập đoàn đã tuân thủ theo những yêu cầu nêu trên trong việc lập các báo cáo tài chính hợp nhất Quý III năm 2020.

BÁO CÁO CỦA BAN TỔNG GIÁM ĐỐC

Theo ý kiến của Ban Tổng Giám đốc, Báo cáo tài chính hợp nhất kèm theo đã được trình bày trung thực và hợp lý tình hình tài chính hợp nhất của Tập đoàn tại ngày 30 tháng 09 năm 2020 và kết quả hoạt động kinh doanh hợp nhất và tình hình lưu chuyển tiền tệ hợp nhất cho giai đoạn tài chính chín tháng kết thúc cùng ngày, phù hợp với các Chuẩn mực Kế toán Việt Nam, Chế độ Kế toán doanh nghiệp Việt Nam và tuân theo các quy định pháp lý có liên quan đến việc lập và trình bày các báo cáo tài chính hợp nhất.

Thay mặt Ban Tổng Giám đốc, 



Bùi Hải Huyền
Tổng Giám đốc

Hà Nội, Việt Nam
Ngày 30 tháng 10 năm 202

BẢNG CÂN ĐỐI KÊ TOÁN HỢP NHẤT

Tại ngày 30 tháng 09 năm 2020

Đơn vị tính: đồng Việt Nam

TÀI SẢN	MÃ SỐ	TM	30/09/2020	01/01/2020
A. TÀI SẢN NGẮN HẠN	100		23.792.321.065.105	17.587.173.376.330
I. Tiền và các khoản tương đương tiền	110		251.496.789.858	632.957.166.380
Tiền	111	5	209.734.506.542	55.145.510.189
Các khoản tương đương tiền	112		41.762.283.316	577.811.656.191
II. Đầu tư tài chính ngắn hạn	120		2.630.178.155.000	187.890.257.146
Chứng khoán kinh doanh	121		2.631.504.679.646	174.754.839.646
Dự phòng giảm giá chứng khoán kinh doanh	122		(1.326.524.646)	(1.794.649.646)
Đầu tư nắm giữ đến ngày đáo hạn	123		-	14.930.067.146
III. Các khoản phải thu ngắn hạn	130		16.622.798.815.586	14.207.866.179.986
Phải thu ngắn hạn của khách hàng	131	6	4.039.794.290.208	3.974.065.796.856
Trả trước cho người bán ngắn hạn	132	7	2.649.405.300.900	1.859.238.278.468
Phải thu nội bộ ngắn hạn	133		-	-
Phải thu về cho vay ngắn hạn	135	8a	4.794.918.431.098	4.984.350.878.802
Phải thu ngắn hạn khác	136	9a	5.204.463.697.727	3.450.997.944.800
Dự phòng phải thu ngắn hạn khó đòi	137		(65.810.659.067)	(64.949.728.714)
Tài sản thiếu chờ xử lý	139		27.754.720	4.163.009.774
IV. Hàng tồn kho	140	10	3.359.578.806.548	1.581.702.102.849
Hàng tồn kho			3.359.923.947.886	1.582.130.936.140
Dự phòng giảm giá hàng tồn kho	149		(345.141.338)	(428.833.291)
V. Tài sản ngắn hạn khác	150		928.268.498.113	976.757.669.969
Chi phí trả trước ngắn hạn	151		896.090.310.139	950.310.514.163
Thuế GTGT được khấu trừ	152		28.348.179.136	22.568.566.020
Thuế và các khoản khác phải thu Nhà nước	153		3.830.008.838	3.878.589.786
B. TÀI SẢN DÀI HẠN	200		13.439.483.359.237	14.425.540.763.947
I. Các khoản phải thu dài hạn	210		2.439.777.690.299	1.754.005.720.798
Phải thu về cho vay dài hạn	215	8b	244.504.481.164	227.828.481.164
Phải thu dài hạn khác	216	9b	2.195.273.209.135	1.526.177.239.634
Dự phòng phải thu dài hạn khó đòi	219		-	-

BẢNG CÂN ĐỐI KÊ TOÁN HỢP NHẤT (tiếp theo)
Tại ngày 30 tháng 09 năm 2020

Đơn vị tính: đồng Việt Nam

TÀI SẢN	MÃ SỐ	TM	30/09/2020	01/01/2020
II. Tài sản cố định	220		2.862.689.887.648	2.897.138.016.617
Tài sản cố định hữu hình	221	12	2.754.942.525.429	2.794.110.573.158
- Nguyên giá	222		3.661.862.479.351	3.637.754.935.680
- Giá trị hao mòn lũy kế	223		(906.919.953.922)	(843.644.362.522)
Tài sản cố định thuê tài chính	224	13	76.580.548.068	86.322.120.528
- Nguyên giá	225		128.039.511.961	127.676.864.688
- Giá trị hao mòn lũy kế	226		(51.458.963.893)	(41.354.744.160)
Tài sản cố định vô hình	227	14	31.166.814.151	16.705.322.931
- Nguyên giá	228		45.853.556.655	23.522.612.355
- Giá trị hao mòn lũy kế	229		(14.686.742.504)	(6.817.289.424)
III. Bất động sản đầu tư	230	15	1.308.983.364.888	1.353.474.142.042
- Nguyên giá	231		4.073.823.389.362	4.073.823.389.362
- Giá trị hao mòn lũy kế	232		(2.764.840.024.474)	(2.720.349.247.320)
IV. Tài sản dở dang dài hạn	240		4.215.047.694.050	5.446.989.943.105
Chi phí SXKD dở dang dài hạn	241		-	-
Chi phí xây dựng cơ bản dở dang	242	16	4.215.047.694.050	5.446.989.943.105
V. Đầu tư tài chính dài hạn	250	17	1.486.700.449.699	1.943.908.999.536
Đầu tư vào công ty con	251		-	-
Đầu tư vào công ty liên kết, liên doanh	252		775.213.698.765	774.043.699.536
Đầu tư góp vốn vào đơn vị khác	253		916.724.864.679	1.367.790.864.679
Dự phòng đầu tư tài chính dài hạn	254		(205.238.113.745)	(197.925.564.679)
Đầu tư nắm giữ đến ngày đáo hạn	255		-	-
VI. Tài sản dài hạn khác	260		1.126.284.272.653	1.030.023.941.849
Chi phí trả trước dài hạn	261		1.023.621.842.151	911.370.979.014
Tài sản thuế thu nhập hoãn lại	262		14.868.099.677	14.868.099.677
Lợi thế thương mại	269	18	87.794.330.825	103.784.863.158
TỔNG CỘNG TÀI SẢN	270		37.231.804.424.342	32.012.714.140.277

BẢNG CÂN ĐỐI KẾ TOÁN HỢP NHẤT (tiếp theo)
Tại ngày 30 tháng 09 năm 2020

Đơn vị tính: đồng Việt Nam


NGUỒN VỐN	MÃ SỐ	TM	30/09/2020	01/01/2020
A. NỢ PHẢI TRẢ	300		26.334.101.465.222	20.367.869.215.059
I. Nợ ngắn hạn	310		19.918.607.686.162	15.377.170.548.735
Phải trả người bán ngắn hạn	311	19	5.246.370.750.330	2.620.287.371.022
Người mua trả tiền trước ngắn hạn	312		4.695.545.140.709	4.281.305.465.209
Thuế và các khoản phải nộp Nhà nước	313	11	431.899.979.612	417.456.060.489
Phải trả người lao động	314		57.978.184.342	73.532.750.670
Chi phí phải trả ngắn hạn	315		1.734.777.055.362	1.431.206.892.821
Doanh thu chưa thực hiện ngắn hạn	318		294.077.953.457	603.457.063.258
Phải trả ngắn hạn khác	319	20	3.407.497.490.250	2.738.625.711.798
Vay và nợ thuê tài chính ngắn hạn	320	21a	4.009.272.866.773	3.169.602.613.141
Quỹ khen thưởng, phúc lợi	322		41.188.265.327	41.696.620.327
II. Nợ dài hạn	330		6.415.493.779.060	4.990.698.666.324
Doanh thu chưa thực hiện dài hạn	336		64.185.893.059	65.411.871.300
Phải trả dài hạn khác	337	20	3.704.376.159.743	1.590.036.323.782
Vay và nợ thuê tài chính dài hạn	338	21b	2.152.675.248.801	3.293.915.720.391
Thuế thu nhập hoãn lại phải trả	341		984.750.851	984.750.851
Dự phòng phải trả dài hạn	342		493.271.726.606	40.350.000.000

BẢNG CÂN ĐỐI KẾ TOÁN HỢP NHẤT (tiếp theo)
Tại ngày 30 tháng 09 năm 2020

Đơn vị tính: đồng Việt Nam

NGUỒN VỐN	MÃ SỐ	TM	30/09/2020	01/01/2020
B. NGUỒN VỐN CHỦ SỞ HỮU	400		10.897.702.959.120	11.644.844.925.218
I. Vốn chủ sở hữu	410	22	10.897.702.959.120	11.644.844.925.218
Vốn góp của chủ sở hữu	411		7.099.978.070.000	7.099.978.070.000
- Cổ phiếu phổ thông có quyền biểu quyết	411a		7.099.978.070.000	7.099.978.070.000
Quỹ đầu tư phát triển	418		335.247.960.524	335.247.960.524
Quỹ khác thuộc vốn chủ sở hữu	420		118.623.112	118.623.112
Lợi nhuận sau thuế chưa phân phối	421		492.263.747.239	1.787.062.702.518
- LNST chưa phân phối lũy kế đến cuối kỳ trước	421a		1.787.062.702.518	1.485.511.301.196
- LNST chưa phân phối kỳ này	421b		(1.294.798.955.279)	301.551.401.322
Nguồn vốn đầu tư XDCB	422		-	-
Lợi ích cổ đông không kiểm soát	429		2.970.094.558.245	2.422.437.569.064
TỔNG CỘNG NGUỒN VỐN	440		37.231.804.424.342	32.012.714.140.277

Hà Nội, ngày 30 tháng 10 năm 2020


Nguyễn Thị Phương Hoa
Người lập biểu

Nguyễn Thanh Ba
Kế toán trưởng

Bùi Hải Huyền
Tổng Giám đốc

BÁO CÁO KẾT QUẢ HOẠT ĐỘNG KINH DOANH HỢP NHẤT
Cho kỳ hoạt động từ ngày 01/01/2020 đến ngày 30/09/2020

Đơn vị tính: đồng Việt Nam

CHỈ TIÊU	Mã số	TM	Quý III		Lũy kế từ đầu năm đến cuối Quý	
			Năm nay	Năm trước	Năm nay	Năm trước
Doanh thu bán hàng và cung cấp dịch vụ	01	23	3.436.849.852.247	5.196.127.288.681	9.926.941.553.147	11.476.404.959.568
Các khoản giảm trừ doanh thu	02		13.061.351.772	5.779.053.212	13.196.829.225	65.349.072.053
Doanh thu thuần về bán hàng và cung cấp dịch vụ (10 = 01 - 02)	10		3.423.788.500.475	5.190.348.235.469	9.913.744.723.922	11.411.055.887.515
Giá vốn bán hàng	11	24	3.750.700.509.082	5.132.090.653.017	12.490.105.993.103	11.384.018.521.723
Lợi nhuận gộp về bán hàng và cung cấp dịch vụ (20 = 10 - 11)	20		(326.912.008.607)	58.257.582.452	(2.576.361.269.181)	27.037.365.791
Doanh thu hoạt động tài chính	21	25	1.317.210.755.114	466.335.926.216	1.770.852.120.047	1.593.904.839.775
Chi phí tài chính	22	26	151.015.387.868	134.925.103.879	665.773.619.142	434.722.694.179
- Trong đó: Chi phí lãi vay	23		127.826.857.468	126.728.298.700	381.390.577.282	386.460.390.845
Phần lãi hoặc lỗ trong công ty liên doanh, liên kết	24		393.204.259	(56.859.558)	1.169.999.229	317.492.521
Chi phí bán hàng	25		98.493.003.785	114.555.975.453	276.857.380.927	401.897.971.574
Chi phí quản lý doanh nghiệp	26		136.100.631.601	163.415.569.387	433.648.811.580	517.945.632.523
Lợi nhuận thuần từ hoạt động kinh doanh {30=20+(21-22)+24-(25+26)}	30		605.082.927.512	111.640.000.391	(2.180.618.961.554)	266.693.399.812
Thu nhập khác	31		7.457.690.297	4.969.247.142	15.820.510.019	61.773.664.212
Chi phí khác	32		34.632.682.793	7.291.498.790	43.556.391.285	50.484.802.921
Lợi nhuận khác (40=31-32)	40		(27.174.992.496)	(2.322.251.648)	(27.735.881.266)	11.288.861.291

BÁO CÁO KẾT QUẢ HOẠT ĐỘNG KINH DOANH HỢP NHẤT
Cho kỳ hoạt động từ ngày 01/01/2020 đến ngày 30/09/2020

Đơn vị tính: đồng Việt Nam

CHỈ TIÊU	Mã số	TM	Quý III		Lũy kế từ đầu năm đến cuối Quý	
			Năm nay	Năm trước	Năm nay	Năm trước
Tổng lợi nhuận kế toán trước thuế (50=30+40)	50		577.907.935.016	109.317.748.743	(2.208.354.842.820)	277.982.261.103
Chi phí thuế TNDN hiện hành	51		992.158.417	52.328.436.715	4.873.523.278	194.685.347.048
Chi phí thuế TNDN hoãn lại	52		-	(7.466.335.269)	-	(5.235.328.122)
Lợi nhuận sau thuế thu nhập doanh nghiệp (60=50-51-52)	60		576.915.776.599	64.455.647.297	(2.213.228.366.098)	88.532.242.177
19. Lợi nhuận sau thuế của công ty mẹ	61		287.315.195.686	24.098.873.841	(1.294.798.955.279)	65.453.926.485
20. Lợi nhuận sau thuế của cổ đông không kiểm soát	62		289.600.580.913	40.356.773.456	(918.429.410.819)	23.078.315.692
21. Lãi cơ bản trên cổ phiếu (*)	70	27			(1.824)	92

Hà Nội, ngày 30 tháng 10 năm 2020


Nguyễn Thị Phương Hoa
Người lập biểu

Nguyễn Thanh Ba
Kế toán trưởngBùi Hải Huyền
Tổng Giám đốc

BÁO CÁO LƯU CHUYỂN TIỀN TỆ HỢP NHẤT
(Theo phương pháp gián tiếp)
Cho kỳ hoạt động từ ngày 01/01/2020 đến ngày 30/09/2020

Đơn vị tính: đồng Việt Nam

CHỈ TIÊU	MÃ SỐ	Lũy kế từ đầu năm	
		Kỳ này	Kỳ trước
I. LƯU CHUYỂN TIỀN TỪ HOẠT ĐỘNG KINH DOANH			
I. Lợi nhuận trước thuế	01	(2.208.354.842.820)	277.982.261.103
<i>Điều chỉnh cho các khoản</i>			
Khấu hao tài sản cố định và BĐS đầu tư	02	126.746.550.207	81.280.617.495
Các khoản dự phòng	03	7.621.662.466	14.695.907.726
- (Lãi), lỗ chênh lệch tỷ giá hối đoái do đánh giá lại các khoản mục tiền tệ có gốc ngoại tệ	04	1.115.822.343	900.200.337
(Lãi), lỗ từ hoạt động đầu tư	05	(1.520.562.258.393)	(1.565.114.727.599)
Chi phí lãi vay	06	381.390.577.282	386.460.390.845
Lợi nhuận từ HĐKD trước thay đổi vốn lưu	08	(3.212.042.488.915)	(803.795.350.093)
(Tăng), giảm các khoản phải thu	09	(2.414.932.635.600)	(252.506.129.469)
(Tăng), giảm hàng tồn kho	10	(104.127.640.899)	190.076.531.227
Tăng, (giảm) các khoản phải trả (không kể lãi vay phải trả, thuế thu nhập doanh nghiệp phải	11	8.127.627.512.805	4.289.397.062.387
(Tăng), giảm chi phí trả trước	12	(58.030.659.113)	(1.063.548.354.396)
(Tăng), giảm chứng khoán kinh doanh	13	129.886.324.294	105.199.810.000
Tiền lãi vay đã trả	14	(437.358.290.065)	(381.090.639.766)
Thuế thu nhập doanh nghiệp đã nộp	15	(19.698.068.251)	(194.823.893.101)
Tiền thu khác từ hoạt động kinh doanh	16	49.272.657.862	18.891.875.490
Tiền chi khác từ hoạt động kinh doanh	17	(3.070.945.116)	(8.260.566.046)
Lưu chuyển tiền thuần từ hoạt động kinh doanh	20	2.057.525.767.002	1.899.540.346.233
II. LƯU CHUYỂN TIỀN TỪ HOẠT ĐỘNG ĐẦU TƯ			
Tiền chi để mua sắm, xây dựng TSCĐ và các	21	(1.109.206.516.881)	(2.533.602.323.679)
Tiền thu từ thanh lý, nhượng bán TSCĐ và các	22	-	15.901.405.593
Tiền chi cho vay, mua các công cụ nợ của đơn vị khác	23	(2.391.637.439.201)	(6.085.725.677.927)
Tiền thu hồi cho vay, bán lại các công cụ nợ của đơn vị khác	24	2.503.405.401.032	3.944.743.320.297
Tiền chi đầu tư góp vốn vào đơn vị khác	25	(1.635.760.440.000)	(94.583.000.000)
Tiền thu hồi đầu tư góp vốn vào đơn vị khác	26	185.104.000.000	1.692.595.725.500
Tiền thu lãi cho vay, cổ tức và lợi nhuận được chia	27	311.326.805.848	349.633.407.400
Lưu chuyển tiền thuần từ hoạt động đầu tư	30	(2.136.768.189.203)	(2.711.037.142.816)

BÁO CÁO LƯU CHUYỂN TIỀN TỆ HỢP NHẤT (tiếp theo)


(Theo phương pháp gián tiếp)

Cho kỳ hoạt động từ ngày 01/01/2020 đến ngày 30/09/2020

Đơn vị tính: đồng Việt Nam

CHỈ TIÊU	MÃ SỐ	Lũy kế từ đầu năm	
		Kỳ này	Kỳ trước
III. LƯU CHUYỂN TIỀN TỪ HOẠT ĐỘNG TÀI CHÍNH			
Tiền thu từ phát hành CP, nhận vốn góp của chủ sở hữu	31	14.679.400.000	-
Tiền thu từ đi vay	33	4.713.901.057.310	4.083.437.567.250
Tiền trả nợ gốc vay	34	(5.018.114.600.156)	(3.207.832.151.110)
Tiền trả nợ gốc thuê tài chính	35	(12.683.811.475)	(14.803.129.000)
Cổ tức, lợi nhuận đã trả cho chủ sở hữu	36	-	-
Lưu chuyển tiền thuần từ hoạt động tài chính	40	(302.217.954.321)	860.802.287.140
LƯU CHUYỂN TIỀN THUẦN TRONG KỲ	50	(381.460.376.522)	49.305.490.557
Tiền và tương đương tiền đầu kỳ	60	632.957.166.380	334.136.492.896
Ảnh hưởng của thay đổi tỷ giá hối đoái quy đổi ngoại tệ	61	-	-
Tiền và tương đương tiền cuối kỳ	70	251.496.789.858	383.441.983.453

Hà Nội, ngày 30 tháng 10 năm 2020


Nguyễn Thị Phương Hoa
Người lập biểu

Nguyễn Thanh Ba
Kế toán trưởng


Bùi Hải Huyền
Tổng Giám đốc

THUYẾT MINH BÁO CÁO TÀI CHÍNH HỢP NHẤT**I. THÔNG TIN DOANH NGHIỆP**

Công ty Cổ phần Tập đoàn FLC (sau đây viết tắt là “Công ty”) là một công ty cổ phần được thành lập tại Việt Nam theo Giấy chứng nhận đăng ký doanh nghiệp số 0102683813 do Sở Kế hoạch và Đầu tư thành phố Hà Nội cấp lần đầu ngày 9 tháng 12 năm 2009, sửa đổi gần nhất là lần thứ 33 ngày 19 tháng 03 năm 2020.

Cổ phiếu của Công ty đã được chính thức giao dịch tại Sở Giao dịch Chứng khoán thành phố Hồ Chí Minh kể từ ngày 06 tháng 08 năm 2013 theo Quyết định số 723/2013/TB-SGDHCM do Giám đốc Sở Giao dịch Chứng khoán Thành phố Hồ Chí Minh ký ngày 30 tháng 07 năm 2013.

Các hoạt động kinh doanh chính trong kỳ của Công ty là:

- Đầu tư, xây dựng và kinh doanh bất động sản;
- Dịch vụ sàn giao dịch bất động sản, dịch vụ đấu giá bất động sản;
- Dịch vụ tư vấn, quảng cáo, quản lý bất động sản;
- Hoạt động kiến trúc, tư vấn kỹ thuật, quản lý dự án, công trình;
- Hoạt động kinh doanh hàng hóa, vật liệu xây dựng;
- Hoạt động trong lĩnh vực khách sạn, nghỉ dưỡng, sân golf;
- Kinh doanh vận tải hàng không;
- Hoạt động sản xuất, kinh doanh thương mại; và
- Các hoạt động khác theo Giấy chứng nhận đăng ký doanh nghiệp.

Chu kỳ sản xuất kinh doanh của hoạt động chuyển nhượng bất động sản của Công ty bắt đầu từ thời điểm xin giấy phép đầu tư, thực hiện giải phóng mặt bằng, xây dựng cơ bản cho đến thời điểm hoàn thiện, do vậy chu kỳ sản xuất kinh doanh của hoạt động chuyển nhượng bất động sản của Công ty là từ 12 tháng đến 24 tháng.

Các chu kỳ sản xuất, kinh doanh của các hoạt động khác của Công ty thông thường là trong vòng 12 tháng.

Trụ sở chính của Công ty tại Tầng 29, tòa nhà Bamboo Airways, số 265 Cầu Giấy, Phường Dịch Vọng, Quận Cầu Giấy, thành phố Hà Nội.

Tại ngày 30 tháng 09 năm 2020, Công ty có một chi nhánh và hai địa điểm kinh doanh cụ thể như sau:

- Chi nhánh thành phố Hồ Chí Minh tại số 112 Lý Chính Thắng, Phường 8, Quận 3, Thành phố Hồ Chí Minh, Việt Nam.
- Khách sạn FLC Grand Hotel SamSon tại FLC SamSon GolfLink, Đường Hồ Xuân Hương, Phường Quảng Cư, Thành phố Sầm Sơn, Tỉnh Thanh Hóa, Việt Nam.
- Khách sạn FLC Grand Hotel Hạ Long tại FLC Hạ Long, Phường Hồng Hải, Thành phố Hạ Long, Tỉnh Quảng Ninh, Việt Nam.

Cơ cấu tổ chức

Tại ngày 30 tháng 09 năm 2020, Công ty có các khoản đầu tư vào 16 công ty con và 2 công ty liên kết. Thông tin chi tiết về các công ty con, công ty liên kết và tỷ lệ sở hữu của Công ty trong các công ty con và công ty liên kết này như sau:

THUYẾT MINH BÁO CÁO TÀI CHÍNH HỢP NHẤT

Công ty con

STT	Tên công ty	Ngày thành lập/ năm quyền kiểm soát	Nơi thành lập	Tỷ lệ sở hữu cũng là tỷ lệ biểu quyết (%)	Ngành nghề chính
1	Công ty TNHH MTV FLC Land	12/06/2012	Hà Nội	100	Kinh doanh bất động sản
2	Công ty TNHH FLC SamSon Golf & Resort	25/11/2014	Thanh Hóa	100	Dịch vụ khách sạn, nghỉ dưỡng, dịch vụ chơi golf
3	Công ty TNHH MTV Quản lý Khách sạn và Khu nghỉ dưỡng FLC	06/11/2014	Hà Nội	100	Dịch vụ vận tải, du lịch
4	Công ty Cổ phần Địa ốc Star Hà Nội	18/12/2014	Hà Nội	99,40	Kinh doanh bất động sản
5	Công ty Cổ phần FLC Quy Nhơn Golf & Resort	02/01/2016	Bình Định	99,98	Dịch vụ khách sạn, nghỉ dưỡng, golf
6	Công ty Cổ phần Đầu tư Địa ốc Alaska	02/01/2016	Hà Nội	93,49	Kinh doanh bất động sản
7	Công ty TNHH BOT Khai thác Quản lý Bãi biển FLC Sầm Sơn	12/04/2016	Thanh Hóa	100	Nhà hàng và dịch vụ ăn uống
8	Công ty TNHH Đầu tư và Quản lý tòa nhà Ion Complex	01/07/2016	Hà Nội	98,91	Xây dựng và kinh doanh bất động sản
9	Công ty CP nước giải khát FLC	02/07/2016	Bình Định	98,91	Sản xuất, kinh doanh nước tinh khiết
10	Công ty TNHH Đầu tư và Phát triển FLC Hạ Long	11/05/2016	Quảng Ninh	100	Dịch vụ khách sạn, nghỉ dưỡng, dịch vụ chơi golf
11	Công ty TNHH FLC Đồ Sơn Golf & Resort	13/03/2017	Hải Phòng	100	Kinh doanh bất động sản
12	Công ty CP Hàng không Tre Việt	31/05/2017	Hà Nội	51,35	Lĩnh vực hàng không
13	Công ty TNHH Vàng bạc đá quý FLC	15/01/2018	Hà Nội	100	Kinh doanh vàng bạc, đá quý
14	Công ty TNHH Đầu tư phát triển và Quản lý khu công nghiệp FLC	15/01/2018	Hà Nội	100	Quản lý khu công nghiệp
15	Công ty TNHH FLC Quảng Bình Golf & Resort	22/03/2018	Quảng Bình	100	Kinh doanh bất động sản
16	Công ty CP Du lịch và Sự kiện FLC	01/08/2019	Hà Nội	98	Kinh doanh dịch vụ du lịch lữ hành

Công ty liên kết

1	Công ty TNHH Thương mại và Nhân lực Quốc tế FLC	23/01/2015	Hà Nội	47	Cung ứng và quản lý nguồn lao động
2	Công ty Cổ phần Kỹ thuật Hàng không Sao Mai	07/11/2019	Hà Nội	33,99	Sửa chữa và bảo dưỡng phương tiện vận tải

THUYẾT MINH BÁO CÁO TÀI CHÍNH HỢP NHẤT**2. CƠ SỞ TRÌNH BÀY****2.1 Chuẩn mực và Hệ thống kế toán áp dụng**

Báo cáo tài chính hợp nhất Quý III năm 2020 của Công ty và các Công ty con được trình bày bằng đồng Việt Nam (“VNĐ”) phù hợp với Chế độ Kế toán doanh nghiệp Việt Nam và các Chuẩn mực Kế toán Việt Nam do Bộ Tài chính ban hành theo:

- Quyết định số 149/2001/QĐ-BTC ngày 31 tháng 12 năm 2001 về việc ban hành bốn Chuẩn mực Kế toán Việt Nam (Đợt 1);
- Quyết định số 165/2002/QĐ-BTC ngày 31 tháng 12 năm 2002 về việc ban hành sáu Chuẩn mực Kế toán Việt Nam (Đợt 2);
- Quyết định số 234/2003/QĐ-BTC ngày 30 tháng 12 năm 2003 về việc ban hành sáu Chuẩn mực Kế toán Việt Nam (Đợt 3);
- Quyết định số 12/2005/QĐ-BTC ngày 15 tháng 02 năm 2005 về việc ban hành sáu Chuẩn mực Kế toán Việt Nam (Đợt 4); và
- Quyết định số 100/2005/QĐ-BTC ngày 28 tháng 12 năm 2005 về việc ban hành bốn Chuẩn mực Kế toán Việt Nam (Đợt 5).

2.2 Cơ sở hợp nhất báo cáo tài chính**Công ty con**

Công ty con là đơn vị do Công ty mẹ kiểm soát. Sự kiểm soát tồn tại khi Công ty mẹ có quyền chi phối các chính sách tài chính và hoạt động của một đơn vị để thu lợi ích kinh tế từ các hoạt động này. Các Báo cáo tài chính của công ty con được hợp nhất trong Báo cáo tài chính hợp nhất từ ngày bắt đầu kiểm soát đến ngày kết thúc kiểm soát.

Công ty liên kết

Công ty liên kết là một công ty mà Công ty có ảnh hưởng đáng kể nhưng không phải là công ty con hay công ty liên doanh của Công ty. Ảnh hưởng đáng kể thể hiện ở quyền tham gia và việc đưa ra các quyết định về chính sách tài chính và hoạt động của bên nhận đầu tư nhưng không có ảnh hưởng về mặt kiểm soát hoặc đồng kiểm soát những chính sách này.

Kết quả hoạt động kinh doanh, tài sản và công nợ của công ty liên kết được hợp nhất trong báo cáo tài chính sử dụng phương pháp vốn chủ sở hữu. Các khoản vốn góp liên kết được trình bày trong bảng cân đối kế toán hợp nhất theo giá gốc được điều chỉnh theo những thay đổi trong phần vốn góp của Công ty vào phần tài sản thuần của công ty liên kết sau ngày mua khoản đầu tư. Các khoản lỗ của công ty liên kết vượt quá khoản vốn góp của Công ty tại công ty liên kết đó (bao gồm bất kể các khoản góp vốn dài hạn mà thực chất tạo thành đầu tư thuần của Công ty tại công ty liên kết đó) không được ghi nhận.

Lợi thế thương mại

Lợi thế thương mại trên báo cáo tài chính hợp nhất là phần phụ trội giữa mức giá phí hợp nhất kinh doanh so với phần lợi ích của Công ty trong tổng giá trị hợp lý của tài sản, công nợ và công nợ tiềm tàng của công ty con tại ngày thực hiện nghiệp vụ đầu tư. Lợi thế thương mại được coi là một loại tài sản vô hình, được tính khấu hao theo phương pháp đường thẳng trên thời gian hữu dụng ước tính của lợi thế kinh doanh đó là 10 năm. Định kỳ, Công ty đánh giá tổn thất lợi thế thương mại tại công ty con, nếu có bằng chứng cho thấy số lợi thế thương mại bị tổn thất lớn hơn số phân bổ hàng năm thì phân bổ theo số lợi thế thương mại bị tổn thất ngay trong kỳ phát sinh.

THUYẾT MINH BÁO CÁO TÀI CHÍNH HỢP NHẤT**2. CƠ SỞ TRÌNH BÀY (tiếp theo)****2.2 Cơ sở hợp nhất báo cáo tài chính (tiếp theo)**

Lợi thế kinh doanh có được từ việc mua công ty liên kết được tính vào giá trị ghi sổ của công ty liên kết. Lợi thế kinh doanh từ việc mua các công ty con và các cơ sở kinh doanh đồng kiểm soát được trình bày như một tài sản vô hình trên bảng cân đối kế toán hợp nhất.

Khi bán công ty con, công ty liên kết hoặc đơn vị góp vốn liên doanh, giá trị còn lại của khoản lợi thế thương mại chưa khấu hao hết được tính vào khoản lãi/lỗ do nghiệp vụ nhượng bán công ty tương ứng.

Các giao dịch bị loại trừ khi hợp nhất

Các số dư nội bộ về công nợ phải thu, phải trả nội bộ; toàn bộ thu nhập, chi phí và các khoản lãi, lỗ chưa thực hiện phát sinh từ các giao dịch nội bộ được loại trừ hoàn toàn.

2.3 Đơn vị tiền tệ trong kế toán

Tập đoàn thực hiện việc ghi chép sổ sách kế toán bằng đồng Việt Nam (“VND”).

2.4 Niên độ kế toán

Niên độ kế toán của Công ty bắt đầu từ ngày 01 tháng 01 và kết thúc ngày 31 tháng 12.

Ngoài ra, Công ty còn lập báo cáo tài chính hợp nhất Quý III năm 2020 cho từng quý.

3. TUYÊN BỐ VỀ VIỆC TUÂN THỦ CHUẨN MỰC KẾ TOÁN VÀ CHẾ ĐỘ KẾ TOÁN VIỆT NAM

Ban Điều hành Tập đoàn cam kết đã lập báo cáo tài chính hợp nhất Quý III năm 2020 tuân thủ theo Chuẩn mực Kế toán và Chế độ Kế toán doanh nghiệp Việt Nam.

Bảng cân đối kế toán hợp nhất Quý III năm 2020, báo cáo kết quả hoạt động kinh doanh hợp nhất, báo cáo lưu chuyển tiền tệ hợp nhất và thuyết minh báo cáo tài chính hợp nhất được trình bày kèm theo và việc sử dụng báo cáo này không dành cho các đối tượng không được cung cấp các thông tin về các thủ tục và nguyên tắc và thông lệ kế toán tại Việt Nam và hơn nữa không được chủ định trình bày tình hình tài chính, kết quả hoạt động kinh doanh và lưu chuyển tiền tệ theo các nguyên tắc và thông lệ kế toán được chấp nhận rộng rãi ở các nước và lãnh thổ khác ngoài Việt Nam.

THUYẾT MINH BÁO CÁO TÀI CHÍNH HỢP NHẤT**4. TÓM TẮT CÁC CHÍNH SÁCH KẾ TOÁN CHỦ YẾU****4.1 Tiền và các khoản tương đương tiền**

Tiền và các khoản tương đương tiền bao gồm tiền mặt tại quỹ, tiền gửi ngân hàng, các khoản đầu tư ngắn hạn có thời hạn gốc không quá ba tháng, có tính thanh khoản cao, có khả năng chuyển đổi dễ dàng thành các lượng tiền xác định và không có nhiều rủi ro trong chuyển đổi thành tiền.

4.2 Hàng tồn kho***Bất động sản để bán***

Bất động sản được mua hoặc được xây dựng để bán hoặc để cho thuê dài hạn đáp ứng được điều kiện ghi nhận doanh thu một lần trong quá trình hoạt động bình thường của Công ty và các công ty con, không phải để cho thuê hoặc chờ tăng giá, được ghi nhận là hàng tồn kho theo giá thấp hơn giữa giá thành để đưa mỗi sản phẩm đến vị trí và điều kiện hiện tại và giá trị thuần có thể thực hiện được.

Giá thành của hàng tồn kho bao gồm:

- Chi phí tiền sử dụng đất và tiền thuê đất;
- Chi phí xây dựng trả cho nhà thầu; và
- Chi phí lãi vay, chi phí tư vấn thiết kế, chi phí san lấp, đền bù giải phóng mặt bằng, chi phí tư vấn, thuế chuyển nhượng đất, chi phí quản lý xây dựng chung và các chi phí liên quan khác.

Giá trị thuần có thể thực hiện được là giá bán ước tính của hàng tồn kho trong điều kiện kinh doanh bình thường, dựa trên giá thị trường vào ngày báo cáo và trừ đi chi phí ước tính để hoàn thành và chi phí bán hàng ước tính.

Giá vốn bất động sản đã bán được ghi nhận trên báo cáo kết quả hoạt động kinh doanh hợp nhất dựa trên chi phí trực tiếp tạo thành bất động sản đó và chi phí chung được phân bổ trên cơ sở diện tích tương ứng của bất động sản đó.

Hàng tồn kho khác

Hàng tồn kho được tính theo giá gốc. Trường hợp giá trị thuần có thể thực hiện được thấp hơn giá gốc thì phải tính theo giá trị thuần có thể thực hiện được. Giá gốc hàng tồn kho bao gồm chi phí mua, chi phí chế biến và các chi phí liên quan trực tiếp khác phát sinh để có được hàng tồn kho ở địa điểm và trạng thái hiện tại. Giá trị thuần có thể thực hiện được, được xác định bằng giá bán ước tính trừ các chi phí để hoàn thành việc bán hàng.

Giá gốc của hàng tồn kho mua ngoài bao gồm giá mua, các loại thuế không được hoàn lại, chi phí vận chuyển, bốc xếp, bảo quản trong quá trình mua hàng và các chi phí khác có liên quan trực tiếp đến việc mua hàng tồn kho.

Phương pháp xác định giá trị hàng tồn kho: Giá trị hàng tồn kho cuối năm được xác định theo phương pháp bình quân gia quyền.

Phương pháp hạch toán hàng tồn kho: Công ty và các công ty con áp dụng phương pháp kê khai thường xuyên để hạch toán hàng tồn kho.

THUYẾT MINH BÁO CÁO TÀI CHÍNH HỢP NHẤT**4.3 Các khoản phải thu**

Các khoản phải thu bao gồm các khoản phải thu khách hàng, khoản trả trước cho người bán, và các khoản phải thu khác tại thời điểm báo cáo, nếu: Có thời hạn thu hồi hoặc thanh toán dưới 01 năm được phân loại là Tài sản ngắn hạn. Có thời hạn thu hồi hoặc thanh toán trên 01 năm được phân loại là Tài sản dài hạn.

Các khoản phải thu được phản ánh theo giá trị ghi sổ sau khi trừ đi dự phòng các khoản phải thu khó đòi. Dự phòng phải thu khó đòi được lập dựa trên giá trị dự kiến bị tổn thất của các khoản nợ phải thu có khả năng không được khách hàng thanh toán đến thời điểm lập báo cáo tài chính hợp nhất theo hướng dẫn của Thông tư số 48/2019/TT-BTC do Bộ Tài chính ban hành ngày 8 tháng 08 năm 2019. Tăng hoặc giảm số dư tài khoản dự phòng được hạch toán vào chi phí quản lý trong kỳ.

4.4 Tài sản cố định hữu hình

Tài sản cố định hữu hình được thể hiện theo nguyên giá trừ đi hao mòn lũy kế.

Tài sản cố định hữu hình được ghi nhận theo giá gốc bao gồm giá mua và những chi phí liên quan trực tiếp đến việc đưa tài sản sẵn sàng vào hoạt động như dự kiến.

Các chi phí mua sắm, nâng cấp và đổi mới tài sản cố định được ghi tăng nguyên giá của tài sản và chi phí bảo trì, sửa chữa được hạch toán vào kết quả hoạt động kinh doanh hợp nhất khi phát sinh.

Khi tài sản cố định hữu hình được thanh lý hay bán, nguyên giá và giá trị hao mòn lũy kế được xóa sổ và các khoản lãi lỗ phát sinh do thanh lý tài sản được hạch toán vào kết quả hoạt động kinh doanh hợp nhất.

Khấu hao tài sản cố định hữu hình

Khấu hao tài sản cố định hữu hình được trích theo phương pháp khấu hao đường thẳng trong suốt thời gian hữu dụng ước tính của tài sản. Thời gian khấu hao của tài sản cố định hữu hình được ước tính phù hợp với Thông tư số 45/2013/TT-BTC do Bộ Tài chính ban hành ngày 25 tháng 4 năm 2013 và Thông tư 147/2016/TT-BTC ngày 10 tháng 03 năm 2016 của Bộ Tài chính sửa đổi bổ sung một số điều của Thông tư số 45/2013/TT-BTC, và được ước tính như sau:

Nhà cửa vật kiến trúc	10 - 50 năm
Máy móc, thiết bị	03 - 07 năm
Phương tiện vận tải	06 - 10 năm
Thiết bị, dụng cụ quản lý	03 - 05 năm
Các tài sản cố định khác	03 - 05 năm

4.5 Tài sản cố định vô hình

Tài sản cố định vô hình được ghi nhận theo nguyên giá trừ đi giá trị hao mòn lũy kế.

Nguyên giá tài sản cố định vô hình bao gồm giá mua và những chi phí có liên quan trực tiếp đến việc đưa tài sản vào sử dụng như dự kiến.

THUYẾT MINH BÁO CÁO TÀI CHÍNH HỢP NHẤT**4.5 Tài sản cố định vô hình (tiếp theo)**

Các chi phí nâng cấp và đổi mới tài sản cố định vô hình được ghi tăng nguyên giá của tài sản và các chi phí khác được hạch toán vào kết quả hoạt động kinh doanh hợp nhất khi phát sinh.

Khi tài sản cố định vô hình được bán hay thanh lý, nguyên giá và giá trị hao mòn lũy kế được xóa sổ và các khoản lãi lỗ phát sinh do thanh lý tài sản được hạch toán vào kết quả hoạt động kinh doanh hợp nhất.

Quyền sử dụng đất

Quyền sử dụng đất có thời hạn hoặc vô thời hạn được ghi nhận là tài sản cố định vô hình căn cứ trên giấy chứng nhận quyền sử dụng đất được các cơ quan có thẩm quyền cấp.

Tiền thuê đất trả trước cho các hợp đồng thuê đất có hiệu lực trước năm 2003 và được cấp Giấy chứng nhận quyền sử dụng đất được ghi nhận là tài sản cố định vô hình theo quy định của Thông tư số 45/2013/TT-BTC do Bộ Tài chính ban hành vào ngày 25 tháng 4 năm 2013 hướng dẫn chế độ quản lý, sử dụng và trích khấu hao tài sản cố định (“Thông tư 45”).

Khấu hao tài sản cố định vô hình được trích theo phương pháp khấu hao đường thẳng trong suốt thời gian hữu dụng ước tính của tài sản. Thời gian khấu hao của tài sản cố định vô hình được ước tính phù hợp với Thông tư số 45/2013/TT-BTC do Bộ Tài chính ban hành ngày 25 tháng 4 năm 2013 và được ước tính như sau:

Quyền sử dụng đất	Lâu dài
Tài sản cố định vô hình khác	03 - 07 năm

4.6 Bất động sản đầu tư

Bất động sản đầu tư được thể hiện theo nguyên giá bao gồm cả các chi phí giao dịch liên quan trừ đi giá trị hao mòn lũy kế.

Các khoản chi phí liên quan đến bất động sản đầu tư phát sinh sau ghi nhận ban đầu được hạch toán vào giá trị còn lại của bất động sản đầu tư khi Công ty và các công ty con có khả năng thu được các lợi ích kinh tế trong tương lai nhiều hơn mức hoạt động được đánh giá ban đầu của bất động sản đầu tư đó.

Khấu hao và hao mòn bất động sản đầu tư được trích theo phương pháp khấu hao đường thẳng trong suốt thời gian hữu dụng ước tính của các bất động sản như sau:

Nhà cửa, vật kiến trúc	46 năm
Sân Golf	49 năm
Quyền sử dụng đất	Lâu dài

Bất động sản đầu tư không còn được trình bày trong bảng cân đối kế toán hợp nhất sau khi đã bán hoặc sau khi bất động sản đầu tư đã không còn được sử dụng và xét thấy không thu được lợi ích kinh tế trong tương lai từ việc thanh lý bất động sản đầu tư đó. Chênh lệch giữa tiền thu thuần từ việc bán tài sản với giá trị còn lại của bất động sản đầu tư được ghi nhận vào kết quả hoạt động kinh doanh hợp nhất trong kỳ thanh lý.

THUYẾT MINH BÁO CÁO TÀI CHÍNH HỢP NHẤT**4.6 Bất động sản đầu tư (tiếp theo)**

Việc chuyển từ bất động sản chủ sở hữu sử dụng hoặc hàng tồn kho thành bất động sản đầu tư chỉ khi có sự thay đổi về mục đích sử dụng như trường hợp chủ sở hữu chấm dứt sử dụng tài sản đó và bắt đầu cho bên khác thuê hoạt động hoặc khi kết thúc giai đoạn xây dựng. Việc chuyển từ bất động sản đầu tư sang bất động sản chủ sở hữu sử dụng hay hàng tồn kho chỉ khi có sự thay đổi về mục đích sử dụng như các trường hợp chủ sở hữu bắt đầu sử dụng tài sản này hoặc bắt đầu triển khai cho mục đích bán. Việc chuyển từ bất động sản đầu tư sang bất động sản chủ sở hữu sử dụng hoặc hàng tồn kho không làm thay đổi nguyên giá hay giá trị còn lại của bất động sản tại ngày chuyển đổi.

4.7 Các khoản đầu tư tài chính***Chứng khoán kinh doanh và đầu tư góp vốn vào đơn vị khác***

Chứng khoán kinh doanh và đầu tư góp vốn vào đơn vị khác được ghi nhận theo giá mua thực tế.

Đầu tư vào các công ty liên kết

Các khoản đầu tư vào các công ty liên kết mà trong đó Công ty có ảnh hưởng đáng kể được trình bày trên báo cáo tài chính hợp nhất theo phương pháp vốn chủ sở hữu.

Các khoản phân phối lợi nhuận từ số lợi nhuận thuần lũy kế của các công ty liên kết sau ngày Công ty và các công ty con có ảnh hưởng đáng kể được ghi nhận vào báo cáo kết quả hoạt động kinh doanh của Công ty. Các khoản phân phối khác được xem như phần thu hồi các khoản đầu tư và được trừ vào giá trị đầu tư.

Dự phòng giảm giá trị các khoản chứng khoán kinh doanh và các khoản đầu tư góp vốn

Dự phòng được lập cho việc giảm giá trị của các khoản chứng khoán kinh doanh và các khoản đầu tư góp vốn vào ngày kết thúc kỳ kế toán theo hướng dẫn của Thông tư số 48/2019/TT-BTC do Bộ Tài chính ban hành ngày 8 tháng 08 năm 2019. Tăng hoặc giảm số dư tài khoản dự phòng được hạch toán vào chi phí tài chính trong báo cáo kết quả hoạt động kinh doanh hợp nhất.

Đầu tư nắm giữ đến ngày đáo hạn

Các khoản đầu tư nắm giữ đến ngày đáo hạn được ghi nhận theo giá gốc. Sau ghi nhận ban đầu, các khoản đầu tư này được ghi nhận theo giá trị có thể thu hồi. Các khoản suy giảm giá trị của khoản đầu tư nếu phát sinh được hạch toán vào chi phí trong kỳ và giảm trừ trực tiếp giá trị đầu tư.

4.8 Chi phí đi vay

Chi phí đi vay bao gồm lãi tiền vay và các chi phí khác phát sinh liên quan trực tiếp đến các khoản vay của doanh nghiệp.

Chi phí đi vay được hạch toán như chi phí phát sinh trong kỳ ngoại trừ các khoản được vốn hóa như theo nội dung của đoạn tiếp theo.

Chi phí đi vay liên quan trực tiếp đến việc mua sắm, xây dựng hoặc hình thành một tài sản cụ thể để có thể đưa vào sử dụng theo mục đích định trước hoặc để bán được vốn hóa vào nguyên giá của tài sản đó.

THUYẾT MINH BÁO CÁO TÀI CHÍNH HỢP NHẤT**4.9 Chi phí trả trước**

Chi phí trả trước ngắn hạn: Là các loại chi thực tế đã phát sinh có liên quan đến kết quả hoạt động sản xuất kinh doanh hợp nhất có thời hạn không quá 12 tháng tại thời điểm báo cáo.

Chi phí trả trước dài hạn: Là các loại chi phí thực tế đã phát sinh nhưng có liên quan đến kết quả hoạt động sản xuất kinh doanh hợp nhất có thời hạn trên 12 tháng kể từ thời điểm trả trước.

Công ty và các công ty con tính và phân bổ chi phí trả trước dài hạn vào chi phí sản xuất kinh doanh căn cứ vào tính chất, mức độ từng loại chi phí để chọn phương pháp và tiêu thức phân bổ phù hợp.

4.10 Các khoản phải trả và chi phí trích trước

Các khoản phải trả và chi phí trích trước được ghi nhận cho số tiền phải trả trong tương lai liên quan đến hàng hóa và dịch vụ đã nhận được không phụ thuộc vào việc Công ty và các công ty con đã nhận được hóa đơn của nhà cung cấp hay chưa.

4.11 Các khoản ứng trước

Các khoản tiền khách hàng ứng trước để mua nhà ở, căn hộ trong tương lai mà chưa đủ điều kiện để ghi nhận là doanh thu trong kỳ được phản ánh trong tài khoản “Người mua trả tiền trước” trong phần nợ phải trả trên bảng cân đối kế toán hợp nhất.

Các khoản tiền nhận được từ khách hàng, dưới hình thức hợp đồng đặt cọc và hợp đồng khác được phản ánh trong tài khoản “Phải trả khác” trong phần nợ phải trả trên bảng cân đối kế toán hợp nhất.

4.12 Vốn chủ sở hữu

Vốn đầu tư của chủ sở hữu được ghi nhận theo số vốn thực góp của chủ sở hữu. Thặng dư vốn cổ phần là phần phụ trội do phát hành cổ phiếu với giá cao hơn so với mệnh giá.

Lợi nhuận sau thuế chưa phân phối là số lợi nhuận từ các hoạt động của Công ty sau khi trừ các khoản điều chỉnh do áp dụng hồi tố thay đổi chính sách kế toán, điều chỉnh hồi tố sai sót trọng yếu của các năm trước và điều chỉnh theo các quy định khi lập báo cáo tài chính hợp nhất.

4.13 Phân phối lợi nhuận

Lợi nhuận thuần sau thuế thu nhập doanh nghiệp (không bao gồm lãi chênh lệch tỷ giá do đánh giá lại các số dư tại ngày kết thúc kỳ kế toán) có thể được chia cho các cổ đông sau khi được Đại hội đồng cổ đông phê duyệt và sau khi đã trích lập các quỹ dự phòng theo Điều lệ của Công ty và các quy định của pháp luật Việt Nam.

Công ty trích lập các quỹ dự phòng sau từ lợi nhuận thuần sau thuế thu nhập doanh nghiệp của Công ty theo đề nghị của Hội đồng Quản trị và được các cổ đông phê duyệt tại Đại hội đồng cổ đông thường niên.

Quỹ đầu tư và phát triển

Quỹ này được trích lập nhằm phục vụ việc mở rộng hoạt động hoặc đầu tư chiều sâu của Công ty.

Quỹ khen thưởng và phúc lợi

Quỹ này được trích lập để khen thưởng, khuyến khích vật chất, đem lại lợi ích chung và nâng cao phúc lợi cho công nhân viên, và được trình bày như một khoản phải trả trên bảng cân đối kế toán hợp nhất.

THUYẾT MINH BÁO CÁO TÀI CHÍNH HỢP NHẤT**4.14 Ghi nhận doanh thu***Doanh thu từ bán hàng được ghi nhận khi đồng thời thỏa mãn các điều kiện sau*

- Phần lớn rủi ro và lợi ích gắn liền với quyền sở hữu sản phẩm hoặc hàng hóa đã được chuyển giao cho người mua;
- Công ty và các công ty con không còn nắm giữ quyền quản lý hàng hóa như người sở hữu hàng hóa hoặc quyền kiểm soát hàng hóa;
- Doanh thu được xác định tương đối chắc chắn;
- Công ty và các công ty con đã thu được hoặc sẽ thu được lợi ích kinh tế từ giao dịch bán hàng; và
- Xác định được chi phí liên quan đến giao dịch bán hàng.

Doanh thu chuyển nhượng bất động sản

Doanh thu chuyển nhượng bất động sản được ghi nhận khi phần lớn rủi ro và lợi ích gắn liền với quyền sở hữu bất động sản được chuyển giao cho người mua.

Doanh thu bất động sản cũng bao gồm doanh thu ghi nhận một lần từ việc cho thuê dài hạn bất động sản. Trường hợp thời gian cho thuê chiếm trên 90% thời gian sử dụng hữu ích của tài sản, Công ty và các công ty con lựa chọn phương pháp ghi nhận doanh thu một lần đối với toàn bộ số tiền cho thuê nhận trước nếu thỏa mãn đồng thời các điều kiện sau:

- Bên cho thuê không có quyền hủy ngang hợp đồng thuê và doanh nghiệp cho thuê không có nghĩa vụ phải trả lại số tiền nhận trước trong mọi trường hợp và dưới mọi hình thức;
- Số tiền nhận trước từ việc cho thuê không nhỏ hơn 90% tổng số tiền cho thuê dự kiến thu được theo hợp đồng trong suốt thời hạn cho thuê và bên đi thuê phải thanh toán toàn bộ số tiền thuê trong vòng 12 tháng kể từ thời điểm khởi đầu thuê tài sản;
- Hầu như toàn bộ rủi ro và lợi ích gắn liền với quyền sở hữu tài sản thuê đã chuyển giao cho bên đi thuê;
- Doanh thu cho thuê phải ước tính được tương đối đầy đủ giá vốn của hoạt động cho thuê.

Doanh thu cho thuê bất động sản

Doanh thu cho thuê bất động sản được ghi nhận trên báo cáo kết quả hoạt động kinh doanh hợp nhất theo phương pháp đường thẳng dựa trên thời hạn của hợp đồng thuê.

Doanh thu cung cấp dịch vụ

Doanh thu cung cấp dịch vụ được ghi nhận khi kết quả của giao dịch đó được xác định một cách đáng tin cậy. Trường hợp việc cung cấp dịch vụ liên quan đến nhiều năm thì doanh thu được ghi nhận trong kỳ theo kết quả phần công việc đã hoàn thành vào ngày lập bảng cân đối kế toán hợp nhất của năm đó. Kết quả của giao dịch cung cấp dịch vụ được xác định khi thỏa mãn các điều kiện sau:

- Doanh thu được xác định tương đối chắc chắn;
- Có khả năng thu được lợi ích kinh tế từ giao dịch cung cấp dịch vụ đó;
- Xác định được phần công việc đã hoàn thành vào ngày lập bảng cân đối kế toán hợp nhất; và
- Xác định được chi phí phát sinh cho giao dịch và chi phí để hoàn thành giao dịch cung cấp dịch vụ đó.

Phần công việc cung cấp dịch vụ đã hoàn thành được xác định theo phương pháp đánh giá công việc hoàn thành.

THUYẾT MINH BÁO CÁO TÀI CHÍNH HỢP NHẤT**4.14 Ghi nhận doanh thu (tiếp theo)***Thu nhập từ hoạt động tài chính*

Thu nhập phát sinh từ tiền lãi, tiền bản quyền, cổ tức, lợi nhuận được chia và các khoản doanh thu hoạt động tài chính khác được ghi nhận khi thỏa mãn đồng thời hai (2) điều kiện sau:

- Có khả năng thu được lợi ích kinh tế từ giao dịch đó;
- Doanh thu được xác định tương đối chắc chắn.

Cổ tức, lợi nhuận được chia được ghi nhận khi Công ty và các công ty con được quyền nhận cổ tức hoặc được quyền nhận lợi nhuận từ việc góp vốn.

4.15 Ghi nhận chi phí tài chính, chi phí bán hàng và chi phí quản lý doanh nghiệp*Các khoản chi phí được ghi nhận vào chi phí tài chính gồm*

- Chi phí đi vay vốn;
- Các khoản lỗ do thay đổi tỷ giá hối đoái của các nghiệp vụ phát sinh liên quan đến ngoại tệ;
- Chi phí hoặc lỗ liên quan đến các hoạt động đầu tư tài chính;
- Dự phòng giảm giá đầu tư chứng khoán, đầu tư vào công ty liên doanh, liên kết.

Các khoản trên được ghi nhận theo số phát sinh trong kỳ, không bù trừ với doanh thu hoạt động tài chính.

Chi phí bán hàng và chi phí quản lý doanh nghiệp: Là các khoản chi phí gián tiếp phục vụ cho hoạt động phân phối sản phẩm, hàng hoá, cung cấp dịch vụ ra thị trường và điều hành sản xuất kinh doanh của Công ty và các công ty con. Mọi khoản chi phí bán hàng và quản lý doanh nghiệp phát sinh trong kỳ được ghi nhận ngay vào báo cáo kết quả hoạt động kinh doanh hợp nhất của năm đó khi chi phí đó không đem lại lợi ích kinh tế trong các kỳ sau.

4.16 Thuế*Thuế thu nhập hiện hành*

Chi phí thuế thu nhập doanh nghiệp ("TNDN") hiện hành được xác định trên cơ sở thu nhập chịu thuế (nếu có) và thuế suất thuế TNDN trong kỳ hiện hành.

Thu nhập chịu thuế khác với lợi nhuận thuần được trình bày trên báo cáo kết quả hoạt động kinh doanh hợp nhất vì không bao gồm các khoản thu nhập hay chi phí tính thuế hoặc được khấu trừ trong các năm khác (bao gồm cả lỗ mang sang, nếu có).

Thuế suất thuế TNDN hiện hành: 20%.

Việc xác định chi phí thuế TNDN căn cứ vào các quy định hiện hành về thuế. Tuy nhiên, những quy định này thay đổi theo từng thời kỳ và việc xác định sau cùng về thuế TNDN tùy thuộc vào kết quả kiểm tra của cơ quan thuế có thẩm quyền.

Thuế thu nhập hoãn lại

Thuế thu nhập hoãn lại được tính trên cơ sở chênh lệch tạm thời giữa giá trị ghi sổ cho mục đích báo cáo tài chính và giá trị sử dụng cho mục đích tính thuế của các khoản mục tài sản và nợ phải trả. Giá trị của thuế thu nhập hoãn lại được ghi nhận dựa trên cách thức dự kiến thu hồi hoặc thanh toán giá trị ghi sổ của các khoản mục tài sản và nợ phải trả sử dụng các mức thuế suất có hiệu lực hoặc cơ bản có hiệu lực tại ngày kết thúc kỳ kế toán.

THUYẾT MINH BÁO CÁO TÀI CHÍNH HỢP NHẤT**4.16 Thuế (tiếp theo)***Thuế thu nhập hoãn lại (tiếp theo)*

Tài sản thuế thu nhập hoãn lại chỉ được ghi nhận trong phạm vi chắc chắn có đủ lợi nhuận tính thuế trong tương lai để tài sản thuế thu nhập này có thể sử dụng được. Tài sản thuế thu nhập hoãn lại được ghi giảm trong phạm vi không còn chắc chắn là các lợi ích về thuế liên quan này sẽ sử dụng được.

4.17 Các nguyên tắc và phương pháp kế toán khác*Cơ sở lập báo cáo tài chính hợp nhất*

Báo cáo tài chính hợp nhất được lập và trình bày dựa trên các nguyên tắc và phương pháp kế toán cơ bản: cơ sở dồn tích, hoạt động liên tục, giá gốc, phù hợp, nhất quán, thận trọng, trọng yếu, bù trừ và có thể so sánh. Báo cáo tài chính hợp nhất do Tập đoàn lập không nhằm phản ánh tình hình tài chính hợp nhất, kết quả hoạt động kinh doanh hợp nhất và tình hình lưu chuyển tiền tệ hợp nhất theo các chuẩn mực kế toán, chế độ kế toán hay các nguyên tắc và thông lệ kế toán được chấp nhận chung tại các nước khác ngoài Việt Nam.

Các bên liên quan

Một bên được xem là bên liên quan đến Công ty và các công ty con nếu có khả năng kiểm soát Công ty và các công ty con hay có ảnh hưởng trọng yếu đến các quyết định tài chính và hoạt động của Công ty và các công ty con.

THUYẾT MINH BÁO CÁO TÀI CHÍNH HỢP NHẤT**5. Tiền và các khoản tương đương tiền**

Đơn vị tính: đồng Việt Nam

	<u>30/09/2020</u>	<u>01/01/2020</u>
Tiền mặt	26.828.475.295	7.477.916.304
Tiền tại ngân hàng	182.711.531.247	47.625.593.885
Tiền đang chuyển	194.500.000	42.000.000
Các khoản tương đương tiền	41.762.283.316	577.811.656.191
Cộng	<u>251.496.789.858</u>	<u>632.957.166.380</u>

6. Phải thu ngắn hạn của khách hàng

Đơn vị tính: đồng Việt Nam

	<u>30/09/2020</u>	<u>01/01/2020</u>
<i>Phải thu khách hàng là bên liên quan</i>	<i>39.221.923.413</i>	<i>79.529.721.917</i>
Công ty Cổ phần Xây dựng FLC Faros	26.422.117.525	79.529.721.917
CN Công ty Cổ phần Quản lý Sân Golf Biscom tại tỉnh Bình Định	12.799.805.888	-
<i>Phải thu khách hàng là bên thứ ba</i>	<i>4.000.572.366.795</i>	<i>3.894.536.074.939</i>
Công ty TNHH Đầu tư và Phát triển ITH	285.582.024.191	319.545.536.794
Công ty Cổ Phần Công Nghệ OTP Việt Nam	72.767.266	432.572.767.266
Công ty Cổ phần Vật tư Thiết bị và Xây dựng Đô Thành Hà Nội	181.664.635.266	524.864.036.036
Các đối tượng khác	3.533.252.940.072	2.617.553.734.843
Cộng	<u>4.039.794.290.208</u>	<u>3.974.065.796.856</u>

THUYẾT MINH BÁO CÁO TÀI CHÍNH HỢP NHẤT**7. Trả trước cho người bán ngắn hạn**

Đơn vị tính: đồng Việt Nam

	30/09/2020	01/01/2020
<i>Trả trước cho người bán là bên liên quan</i>	<i>1.010.371.919.699</i>	<i>420.123.129.999</i>
Công ty Cổ phần Xây dựng FLC Faros	1.010.371.919.699	420.123.129.999
<i>Trả trước cho người bán là bên thứ ba</i>	<i>1.639.033.381.201</i>	<i>1.439.115.148.469</i>
Công ty Cổ phần công nghệ OTP Việt Nam	236.105.187.349	236.508.247.883
Ủy ban nhân dân thị xã Sầm Sơn	91.061.736.605	92.534.424.922
Trung tâm phát triển quỹ đất thành phố Hạ Long	181.841.862.000	177.733.976.000
Các đối tượng khác	1.130.024.595.247	932.338.499.664
Cộng	2.649.405.300.900	1.859.238.278.468

8. Phải thu về cho vay

Đơn vị tính: đồng Việt Nam

	30/09/2020	01/01/2020
<i>a. Ngắn hạn</i>	<i>4.794.918.431.098</i>	<i>4.984.350.878.802</i>
Công ty Cổ phần Đầu tư Thương mại và Phát triển dịch vụ Phúc Thịnh	630.893.470.000	889.672.013.730
Công ty TNHH Đầu tư và Phát triển An Thịnh Đạt	755.305.319.000	814.778.319.000
Công ty CP Vật tư thiết bị và XD Đô Thành Hà Nội	359.067.541.395	275.248.045.000
Công ty Cổ Phần Đầu Tư Và Phát triển Bình Sơn		
Công ty TNHH Đầu tư và Phát triển ITH	494.993.520.000	587.152.500.000
Công ty TNHH KCN Toàn Cầu	461.775.700.000	441.450.297.960
Các đối tượng khác	2.092.882.880.703	1.976.049.703.112
<i>b. Dài hạn</i>	<i>244.504.481.164</i>	<i>227.828.481.164</i>
Công ty Cổ phần Lotte FLC	83.475.000.000	83.475.000.000
Công ty TNHH Đầu tư và phát triển ITH	-	27.847.493.000
Công ty Cổ phần Vật tư Thiết bị và Xây dựng Đô Thành Hà Nội	93.964.988.164	95.464.988.164
Công ty Cổ Phần Đầu Tư và Phát triển Bình Sơn	28.497.000.000	21.041.000.000
Các đối tượng khác	38.567.493.000	-
Cộng	5.039.422.912.262	5.212.179.359.966

THUYẾT MINH BÁO CÁO TÀI CHÍNH HỢP NHẤT

9. Phải thu khác

	<i>Đơn vị tính: đồng Việt Nam</i>	
	30/09/2020	01/01/2020
	Giá gốc	Giá gốc
<i>a. Ngắn hạn</i>	<i>5.204.463.697.727</i>	<i>3.450.997.944.800</i>
Tạm ứng	43.048.912.754	30.176.393.506
Ký cược, ký quỹ ngắn hạn	658.374.768.894	177.920.649.431
Phải thu chuyển nhượng cổ phần	2.235.760.640.000	911.164.000.000
Phải thu khác	2.267.279.376.079	2.331.736.901.863
<i>b. Dài hạn</i>	<i>2.195.273.209.135</i>	<i>1.526.177.239.634</i>
Ký cược, ký quỹ dài hạn	1.625.920.645.309	1.120.445.431.765
Phải thu dài hạn khác	569.352.563.826	405.731.807.869
Cộng	7.399.736.906.862	4.977.175.184.434

10. Hàng tồn kho

	<i>Đơn vị tính: đồng Việt Nam</i>			
	30/09/2020		01/01/2020	
	Giá gốc	Dự phòng	Giá gốc	Dự phòng
Nguyên vật liệu	65.216.180.442	(269.087.532)	41.646.639.095	(148.924.404)
Công cụ và dụng cụ	134.773.541.729	-	133.694.120.024	(23.952.880)
Chi phí sản xuất kinh doanh dở dang	958.491.843	-	8.703.388.557	-
Thành phẩm	50.939.160.101	-	505.692.108	(111.839.999)
Hàng hóa thương mại	414.811.556.938	(76.053.806)	502.178.746.520	(144.116.008)
Hàng hóa bất động sản	2.693.225.016.833	-	895.402.349.836	-
Cộng	3.359.923.947.886	(345.141.338)	1.582.130.936.140	(428.833.291)

THUYẾT MINH BÁO CÁO TÀI CHÍNH HỢP NHẤT

11. Thuế và các khoản phải nộp Nhà nước

Đơn vị tính: đồng Việt Nam

	Số đầu kỳ	Số phát sinh trong kỳ			Số cuối kỳ
	Phải nộp	Số phải nộp	Số thực nộp	Số được khấu trừ	Phải nộp
Thuế giá trị gia tăng hàng hóa trong nước	58.269.472.555	408.199.389.024	24.551.870.553	426.011.566.827	15.905.424.199
Thuế tiêu thụ đặc biệt	14.980.506	61.891.871	47.743.930	-	29.128.447
Thuế xuất nhập khẩu	326.082	451.651.986	305.494.159	-	146.483.909
Thuế thu nhập doanh nghiệp	101.202.220.214	8.489.961.974	19.698.068.251	-	89.994.113.937
Thuế thu nhập cá nhân	82.735.166.685	137.713.497.755	8.667.744.427	-	211.780.920.013
Thuế nhà đất, tiền thuê đất	170.674.260.778	127.862.041.255	240.534.729.595	-	58.001.572.438
Thuế bảo vệ môi trường và các loại thuế khác	4.559.633.669	54.611.239.754	3.128.536.754	-	56.042.336.669
Cộng	417.456.060.489	737.389.673.619	296.934.187.669		431.899.979.612

THUYẾT MINH BÁO CÁO TÀI CHÍNH HỢP NHẤT

12. Tài sản cố định hữu hình

Đơn vị tính: đồng Việt Nam

Khoản mục	Nhà cửa, vật kiến trúc	Máy móc thiết bị	Phương tiện vận tải	Thiết bị, dụng cụ quản lý	TSCĐ hữu hình khác	Tổng cộng
NGUYÊN GIÁ						
Số dư đầu kỳ	3.153.383.734.916	214.761.086.939	243.483.249.809	13.174.817.299	12.952.046.717	3.637.754.935.680
Mua trong kỳ	12.769.884.732	7.332.948.400	1.669.840.855	1.353.073.714	1.445.092.205	24.570.839.906
Tăng do XDCB hoàn thành	-	-	561.118.855	-	-	561.118.855
Thanh lý, nhượng bán	-	-	(1.024.415.090)	-	-	(1.024.415.090)
Số dư cuối kỳ	3.166.153.619.648	222.094.035.339	244.689.794.429	14.527.891.013	14.397.138.922	3.661.862.479.351
GIÁ TRỊ HAO MÒN LŨY KẾ						
Số dư đầu kỳ	685.616.917.458	71.663.272.146	71.931.767.551	6.758.403.855	7.674.001.512	843.644.362.522
Khấu hao trong kỳ	27.162.711.251	20.246.990.015	14.011.286.666	1.894.748.119	984.270.440	64.300.006.490
Thanh lý, nhượng bán	-	-	(1.024.415.090)	-	-	(1.024.415.090)
Số dư cuối kỳ	712.779.628.709	91.910.262.161	84.918.639.127	8.653.151.974	8.658.271.952	906.919.953.922
GIÁ TRỊ CÒN LẠI						
Tại ngày đầu kỳ	2.467.766.817.458	143.097.814.793	171.551.482.258	6.416.413.444	5.278.045.205	2.794.110.573.158
Tại ngày cuối kỳ	2.453.373.990.939	130.183.773.178	159.771.155.302	5.874.739.039	5.738.866.970	2.754.942.525.429

THUYẾT MINH BÁO CÁO TÀI CHÍNH HỢP NHẤT

13. Tài sản cố định thuê tài chính

Đơn vị tính: đồng Việt Nam

Khoản mục	Máy móc thiết bị	Phương tiện vận tải	Tổng cộng
NGUYÊN GIÁ			
Số dư đầu kỳ	59.263.518.519	68.413.346.169	127.676.864.688
Tăng trong kỳ	-	362.647.273	362.647.273
Phân loại lại	-	-	-
Số dư cuối kỳ	59.263.518.519	68.775.993.442	128.039.511.961
GIÁ TRỊ HAO MÒN LŨY KẾ			
Số dư đầu kỳ	18.484.840.389	22.869.903.771	41.354.744.160
Khấu hao trong kỳ	3.211.265.143	6.892.954.590	10.104.219.733
Giảm trong kỳ	-	-	-
Số dư cuối kỳ	21.696.105.532	29.762.858.361	51.458.963.893
GIÁ TRỊ CÒN LẠI			
Tại ngày đầu kỳ	40.778.678.130	45.543.442.398	86.322.120.528
Tại ngày cuối kỳ	37.567.412.987	39.013.135.081	76.580.548.068

THUYẾT MINH BÁO CÁO TÀI CHÍNH HỢP NHẤT

14. Tài sản cố định vô hình

Đơn vị tính: đồng Việt Nam

Khoản mục	Quyền sử dụng đất	Tài sản cố định vô hình	Tổng cộng
NGUYÊN GIÁ			
Số dư đầu kỳ	212.712.000	23.309.900.355	23.522.612.355
Mua trong kỳ	-	22.330.944.300	22.330.944.300
Thanh lý, nhượng bán	-	-	-
Giảm khác	-	-	-
Số dư cuối kỳ	212.712.000	45.640.844.655	45.853.556.655
GIÁ TRỊ HAO MÒN LŨY KẾ			
Số dư đầu kỳ	-	6.817.289.424	6.817.289.424
Khấu hao trong kỳ	-	7.869.453.080	7.869.453.080
Giảm khác	-	-	-
Tăng khác	-	-	-
Số dư cuối kỳ	-	14.686.742.504	14.686.742.504
GIÁ TRỊ CÒN LẠI			
Tại ngày đầu kỳ	212.712.000	16.492.610.931	16.705.322.931
Tại ngày cuối kỳ	212.712.000	30.954.102.151	31.166.814.151

THUYẾT MINH BÁO CÁO TÀI CHÍNH HỢP NHẤT

15. Bất động sản đầu tư

Đơn vị tính: đồng Việt Nam

Khoản mục	Nhà cửa, vật kiến trúc, sân golf	Quyền sử dụng đất	Tổng cộng
NGUYÊN GIÁ			
Số dư đầu kỳ	4.048.326.163.926	25.497.225.436	4.073.823.389.362
Tăng trong kỳ	-	-	-
Giảm trong kỳ	-	-	-
Số dư cuối kỳ	4.048.326.163.926	25.497.225.436	4.073.823.389.362
GIÁ TRỊ HAO MÒN LŨY KẾ			
Số dư đầu kỳ	2.720.349.247.320	-	2.720.349.247.320
Khấu hao trong kỳ	44.490.777.154	-	44.490.777.154
Giảm khác	-	-	-
Số dư cuối kỳ	2.764.840.024.474	-	2.764.840.024.474
GIÁ TRỊ CÒN LẠI			
Tại ngày đầu kỳ	1.327.976.916.606	25.497.225.436	1.353.474.142.042
Tại ngày cuối kỳ	1.283.486.139.452	25.497.225.436	1.308.983.364.888

16. Chi phí xây dựng cơ bản dở dang

Đơn vị tính: đồng Việt Nam

	30/09/2020	01/01/2020
<i>Mua sắm TSCĐ</i>	829.078.622	17.241.376.565
Mua sắm TSCĐ	829.078.622	17.241.376.565
<i>Xây dựng cơ bản dở dang</i>	4.214.218.615.428	5.429.748.566.540
Dự án Hạ Long	147.368.759.460	753.433.603.655
Dự án Quảng Bình	989.407.350.089	873.982.374.148
Dự án Sầm Sơn - Giai đoạn 2	96.067.740.826	926.968.374.784
Dự án Bình Định - Giai đoạn 2	118.703.344.440	470.193.051.562
Dự án khu đô thị Garden City Đại Mỗ	404.629.742.098	391.448.339.820
Dự án FLC Premier Park	862.409.589.364	860.285.155.400
Dự án Tân Phú Đông, Sa Đéc, Đồng Tháp	317.994.870.615	235.317.088.567
Các dự án khác	1.276.802.963.579	916.839.378.174
Chi phí sửa chữa lớn	834.254.957	1.281.200.430
Cộng	4.215.047.694.050	5.446.989.943.105

THUYẾT MINH BÁO CÁO TÀI CHÍNH HỢP NHẤT

17. Đầu tư tài chính dài hạn

Đầu tư vào công ty liên kết

Đơn vị tính: đồng Việt Nam

	30/09/2020			01/01/2020		
	<i>Giá gốc</i>	<i>Lãi/(lỗ) phát sinh</i>	<i>Giá trị hợp lý</i>	<i>Giá gốc</i>	<i>Lãi/(lỗ) phát sinh</i>	<i>Giá trị hợp lý</i>
Công ty TNHH Thương mại và Nhân lực Quốc tế FLC	47.000.000.000	(2.486.301.235)	44.513.698.765	47.000.000.000	(3.656.300.464)	43.343.699.536
Công ty CP Kỹ thuật Hàng không Sao Mai	730.700.000.000	-	730.700.000.000	730.700.000.000	-	730.700.000.000
Cộng	777.700.000.000	(2.486.301.235)	775.213.698.765	777.700.000.000	(3.656.300.464)	774.043.699.536

THUYẾT MINH BÁO CÁO TÀI CHÍNH HỢP NHẤT

17. Đầu tư tài chính dài hạn (tiếp theo)

Đầu tư góp vốn vào đơn vị khác

Đơn vị tính: đồng Việt Nam

	30/09/2020			01/01/2020		
	Giá gốc	Dự phòng	Giá trị hợp lý	Giá gốc	Dự phòng	Giá trị hợp lý
Công ty CP Cavico XD thủy điện	2.200.000.000	(2.200.000.000)	-	2.200.000.000	(2.200.000.000)	-
Công ty CP Đầu tư và Phát triển Châu Me	85.500.000.000		85.500.000.000			
Công ty Cổ phần Khai thác và Quản lý tài sản	12.400.000.000	-	12.400.000.000	12.400.000.000	-	12.400.000.000
Công ty CP Nông dược HAI	260.909.864.679	(203.038.113.745)	57.871.750.934	260.909.864.679	(195.725.564.679)	65.184.300.000
Công ty CP Đầu tư và Phát triển Định Tân	27.000.000.000		27.000.000.000			
Công ty CP Xây dựng Faros	-	-	-	213.436.000.000	-	213.436.000.000
Công ty Cổ phần Đầu tư Kinh doanh Phát triển Bất động sản FLCHomes	195.000.000.000	-	195.000.000.000	195.000.000.000	-	195.000.000.000

THUYẾT MINH BÁO CÁO TÀI CHÍNH HỢP NHẤT

17. Đầu tư tài chính dài hạn (tiếp theo)

Đầu tư góp vốn vào đơn vị khác (tiếp theo)

	30/09/2020			01/01/2020		
	Giá gốc	Dự phòng	Giá trị hợp lý	Giá gốc	Dự phòng	Giá trị hợp lý
Công ty Cổ phần Đầu tư và Phát triển Bình Sơn	144.000.000.000		144.000.000.000	210.000.000.000	-	210.000.000.000
Công ty Cổ phần FLC Travel	-		-	328.350.000.000	-	328.350.000.000
Công ty Cổ phần Đầu tư và Phát triển Bình Định	50.000.000.000		50.000.000.000	50.000.000.000	-	50.000.000.000
Công ty Cổ phần Đầu tư và Phát triển Ninh Dương	-		-	5.000.000.000	-	5.000.000.000
Công ty cổ phần Rosland	49.200.000.000		49.200.000.000	-	-	-
Công ty Cổ phần Thương mại và Dịch vụ Trà Cô	7.000.000.000		7.000.000.000	7.000.000.000	-	7.000.000.000
Công ty Cổ phần Từ thiện Xã hội FLC	40.000.000		40.000.000	20.000.000	-	20.000.000
Công ty Cổ phần Lotte FLC	83.475.000.000		83.475.000.000	83.475.000.000	-	83.475.000.000
Cộng	916.724.864.679	(205.238.113.745)	711.486.750.934	1.367.790.864.679	(197.925.564.679)	1.169.865.300.000

THUYẾT MINH BÁO CÁO TÀI CHÍNH HỢP NHẤT

18. Lợi thế thương mại

	<i>Đơn vị tính: đồng Việt Nam</i>	
	Lũy kế từ đầu năm đến cuối quý này	
	Kỳ này	Kỳ trước
Tại ngày đầu kỳ	103.784.863.158	125.105.572.936
Số tăng trong kỳ	-	(794.148.723)
Phân bổ trong kỳ	(15.990.532.333)	(15.977.296.521)
Tại ngày cuối kỳ	87.794.330.825	108.334.127.692

Trong đó, lợi thế thương mại chưa phân bổ phát sinh khi mua các công ty con:

	<i>Đơn vị tính: đồng Việt Nam</i>	
	30/09/2020	01/01/2020
Công ty Cổ phần Địa ốc Star Hà Nội	87.039.808.128	102.706.973.591
Công ty TNHH MTV FLC Land	754.522.697	1.077.889.567
Cộng	87.794.330.825	103.784.863.158

19. Phải trả người bán ngắn hạn

	<i>Đơn vị tính: đồng Việt Nam</i>	
	30/09/2020	01/01/2020
<i>Phải trả người bán là bên liên quan</i>	<i>329.999.068.721</i>	<i>58.812.631.788</i>
Công ty CP Xây dựng FLC Faros	43.815.778.875	12.097.104.403
CN Cty CP Quản lý Sân Golf Biscom tại tỉnh Bình Định	2.376.000.000	-
Công ty Cổ phần Đầu tư Kinh doanh Phát triển Bất động sản FLCHomes	283.807.289.846	46.715.527.385
<i>Phải trả người bán là bên thứ ba</i>	<i>4.916.371.681.609</i>	<i>2.561.474.739.234</i>
Công ty CP Pacific Wood	1.411.823.967	64.327.228.967
Công ty Cổ phần Thép Bắc Việt	2.931.875.004	82.720.801.848
Công ty CP kỹ thuật Sigma	103.723.814.362	81.773.818.201
Các đối tượng khác	4.808.304.168.276	2.332.652.890.218
Cộng	5.246.370.750.330	2.620.287.371.022

THUYẾT MINH BÁO CÁO TÀI CHÍNH HỢP NHẤT

20. Phải trả khác

	<i>Đơn vị tính: đồng Việt Nam</i>	
	30/09/2020	01/01/2020
a. Ngắn hạn	3.407.497.490.250	2.738.625.711.798
<i>Phải trả khác cho các bên liên quan</i>	<i>148.919.395.902</i>	<i>109.238.057.565</i>
<i>Công ty CP Xây dựng FLC Faros</i>	<i>200.000.000</i>	
<i>Công ty Cổ phần Đầu tư Kinh doanh Phát triển Bất động sản FLC Homes</i>	<i>148.919.395.902</i>	<i>109.238.057.565</i>
<i>Phải trả khác cho bên thứ ba</i>	<i>3.258.378.094.348</i>	<i>2.629.387.654.233</i>
Phải trả hợp đồng hợp tác	173.269.417.417	83.094.174.260
Các khoản phải trả, phải nộp khác	3.085.108.676.931	2.546.293.479.973
b. Dài hạn	3.704.376.159.743	1.590.036.323.782
Ký quỹ ký cược dài hạn	2.000.000.000	1.678.200.829
Phải trả hợp đồng hợp tác	2.758.814.000.000	1.112.980.000.000
Các khoản phải trả, phải nộp khác	943.562.159.743	475.378.122.953
Cộng	7.111.873.649.993	4.328.662.035.580

21. Vay và nợ thuê tài chính

21a. Vay và nợ ngắn hạn

		<i>Đơn vị tính: đồng Việt Nam</i>	
	Thuyết minh	30/09/2020	01/01/2020
Vay ngắn hạn		2.996.349.254.042	2.650.233.922.606
Vay dài hạn và nợ thuê tài chính đến hạn trả	21b.1	328.459.034.447	444.368.690.535
Trái phiếu đến hạn trả	21b.2	684.464.578.284	75.000.000.000
Tổng cộng		4.009.272.866.773	3.169.602.613.141

THUYẾT MINH BÁO CÁO TÀI CHÍNH HỢP NHẤT**21. Vay và nợ thuê tài chính (tiếp theo)****21a. Vay và nợ ngắn hạn (tiếp theo)****Vay ngắn hạn**

Chi tiết các khoản vay ngắn hạn được trình bày như sau:

	<i>Đơn vị tính: đồng Việt Nam</i>	
Bên cho vay	30/09/2020	01/01/2020
Ngân hàng TMCP Phát triển TP. Hồ Chí Minh - CN Quảng Ninh	-	37.930.679.234
	-	47.048.000.000
Ngân hàng TMCP Phát triển TPHCM - CN Bình Định	-	15.000.000.000
Ngân hàng TMCP Phát triển TPHCM - CN Thanh Hóa		
Ngân hàng TMCP Phương Đông - CN Hà Nội	461.206.000.266	468.640.626.060
Ngân hàng TMCP Phương Đông - CN Thăng Long	424.665.734.810	228.463.248.671
Ngân hàng TMCP Phương Đông - CN Sao Việt	-	1.196.680.000
Ngân hàng Công Thương Trung Quốc	-	107.200.000.000
Ngân hàng TMCP Quốc Dân - CN Hà Nội	586.527.383.142	332.945.455.223
Ngân hàng TMCP Quốc Dân - CN Sài Gòn	159.736.850.712	89.881.154.174
Ngân hàng TMCP Quốc Dân - CN Quảng Ninh	11.983.105.127	3.481.459.933
Ngân hàng TMCP Đại Chúng Việt Nam	-	71.471.600.988
Ngân hàng TMCP Tiên Phong - CN Hà Nội	-	-
Ngân hàng Đầu tư và Phát triển Việt Nam - CN Quy Nhơn	599.771.701.661	593.421.899.709
Ngân hàng TMCP Quân đội - CN Ba Đình	208.421.430.480	198.368.883.869
Ngân hàng TMCP Quân đội - CN Quảng Ninh	24.756.224.287	39.718.720.720
Ngân hàng Woori Bank - CN Hà Nội	39.959.274.323	45.000.000.000
Ngân hàng Xây dựng Trung Quốc (CCB)	-	60.000.000.000
Ngân hàng Liên doanh Việt - Nga (VRB)	96.404.929.732	96.151.128.361
Ngân hàng TMCP Công thương Việt Nam - CN Đồng Đa	198.742.828.305	34.994.456.690
Ngân Hàng Nông Nghiệp Và Phát Triển Nông Thôn Việt Nam	100.000.000.000	99.427.488.523
Ngân hàng TMCP Xăng dầu Petrolimex	79.857.431.049	79.892.440.451
Công ty Cổ phần Kết Nối Tài chính Việt Nam	4.031.830.147	-
Công ty TNHH MTV cho thuê tài chính Ngân hàng TMCP Công thương Việt Nam	284.530.001	-
Tổng cộng	2.996.349.254.042	2.650.233.922.606

Số dư vay ngắn hạn từ các ngân hàng theo hợp đồng hạn mức tín dụng, với mức lãi suất từ 8,7% - 11,5%/năm, nhằm bổ sung vốn lưu động phục vụ hoạt động sản xuất kinh doanh của Tập đoàn.

THUYẾT MINH BÁO CÁO TÀI CHÍNH HỢP NHẤT

21b. Vay và nợ dài hạn

Đơn vị tính: đồng Việt Nam

	Thuyết minh	30/09/2020	01/01/2020
Vay và nợ thuê tài chính dài hạn	21b.1	1.860.478.604.945	2.409.281.634.614
Trái phiếu dài hạn	21b.2	292.196.643.856	884.634.085.777
Tổng cộng		2.152.675.248.801	3.293.915.720.391

THUYẾT MINH BÁO CÁO TÀI CHÍNH HỢP NHẤT

21. Vay và nợ thuê tài chính (tiếp theo)

21b. Vay và nợ dài hạn

21b.1 Vay và nợ thuê tài chính dài hạn

Đơn vị tính: đồng Việt Nam

30/09/2020

	Tổng cuối kỳ	Vay và nợ thuê tài chính dài hạn	Vay và nợ thuê tài chính dài hạn đến hạn trả
Bên cho vay			
Ngân hàng TMCP Đầu tư và Phát triển Việt Nam - CN Tây Sơn	1.497.842.677.549	1.376.572.677.549	121.270.000.000
Ngân hàng TMCP Tiên Phong - Chi nhánh Tây Hà Nội	5.998.111.584	3.292.237.008	2.705.874.576
Ngân hàng TMCP Quốc Dân - Chi nhánh Hà Nội	180.000.000	-	180.000.000
Công ty TNHH MTV cho thuê tài chính Ngân hàng TMCP Công thương Việt Nam	47.420.791.753	19.447.114.192	27.973.677.561
Credit Suisse AG, Singapore Branch	176.329.482.310	-	176.329.482.310
Ngân hàng TMCP Đầu tư và Phát triển Việt Nam - CN Đồng bằng sông Cửu Long	183.590.776.729	183.590.776.729	-
Công ty TNHH Thương mại dịch vụ và Đầu tư phát triển Thịnh Phát	30.500.000.000	30.500.000.000	-
Ngân hàng TMCP Sài Gòn - Hà Nội - CN Hà Nội	1.174.737.889	1.174.737.889	-
Ngân hàng TMCP Phát triển TPHCM - CN Bình Định	-	-	-
Ngân hàng TMCP Phương Đông - CN Hà Nội	161.435.862.334	161.435.862.334	-
Ngân hàng Nông nghiệp và Phát triển nông thôn Agribank - CN Đông Gia Lai	84.465.199.244	84.465.199.244	-
Tổng cộng	2.188.937.639.392	1.860.478.604.945	328.459.034.447

THUYẾT MINH BÁO CÁO TÀI CHÍNH HỢP NHẤT

21 Vay và nợ thuê tài chính (tiếp theo)

21b Vay và nợ dài hạn (tiếp theo)

21b.2 Trái phiếu phát hành

Đơn vị tính: đồng Việt Nam

Trái phiếu	Loại trái phiếu	Số lượng trái phiếu	Mệnh giá	Giá trị		Kỳ hạn	Ngày đáo hạn	Lãi suất năm
				30/09/2020	01/01/2020			
FLC.BOND. 2018 -01	Trái phiếu doanh nghiệp không chuyển đổi có tài sản đảm bảo phát hành cho SHB	400	1.000.000.000	400.000.000.000	400.000.000.000	03 năm	26/09/2021	Lãi suất cố định cho năm đầu tiên là 9,2% năm; Từ năm thứ hai, lãi suất trái phiếu được điều chỉnh theo kỳ điều chỉnh lãi suất được xác định theo nguyên tắc bằng tổng của lãi suất tham chiếu cộng (+) biên độ 3,5%/năm; Kỳ hạn thanh toán lãi đầu tiên sau 12(mười hai) tháng kể từ ngày phát hành; các kỳ tiếp theo lãi được thanh toán 06(sáu) tháng một lần.
<i>Trái phiếu dài hạn đến hạn</i>				385.745.828.284	75.000.000.000			
<i>Chi phí phát hành trái phiếu</i>				(14.254.171.716)	(24.798.353.535)			

THUYẾT MINH BÁO CÁO TÀI CHÍNH HỢP NHẤT

21 Vay và nợ thuê tài chính (tiếp theo)

21b Vay và nợ dài hạn (tiếp theo)

21b.2 Trái phiếu phát hành (tiếp theo)

Đơn vị tính: đồng Việt Nam

Trái phiếu	Loại trái phiếu	Số lượng trái phiếu	Mệnh giá	Giá trị		Kỳ hạn	Ngày đáo hạn	Lãi suất năm
				30/09/2020	00/01/1900			
FLC.BOND. 2018 -02	Trái phiếu doanh nghiệp không chuyển đổi có tài sản đảm bảo phát hành cho OCB	300	1.000.000.000	300.000.000.000	300.000.000.000	03 năm	21/12/2021	Lãi suất cố định cho năm đầu tiên là 10,3% năm; Từ năm thứ hai, lãi suất trái phiếu được điều chỉnh theo kỳ điều chỉnh lãi suất được xác định theo nguyên tắc bằng tổng của lãi suất tham chiếu (+) biên độ 3,5%/năm; Kỳ hạn thanh toán lãi đầu tiên sau 12(mười hai) tháng kể từ ngày phát hành; các kỳ tiếp theo lãi được thanh toán 06(sáu) tháng một lần.
<i>Trái phiếu dài hạn đến hạn</i>				-	-			
<i>Chi phí phát hành trái phiếu</i>				(7.803.356.144)	(12.598.810.688)			

THUYẾT MINH BÁO CÁO TÀI CHÍNH HỢP NHẤT

21 Vay và nợ thuê tài chính (tiếp theo)

21b Vay và nợ dài hạn (tiếp theo)

21b.2 Trái phiếu phát hành (tiếp theo)

Đơn vị tính: đồng Việt Nam

Trái phiếu	Loại trái phiếu	Số lượng trái phiếu	Mệnh giá	Giá trị		Kỳ hạn	Ngày đáo hạn	Lãi suất năm
				30/09/2020	00/01/1900			
FLC.BOND. 2019	Trái phiếu doanh nghiệp không chuyển đổi có tài sản đảm bảo phát hành cho MBS	3.000.000	100.000	300.000.000.000	300.000.000.000	02 năm	26/04/2021	Lãi suất áp dụng cho 04 (bốn) kỳ tính lãi đầu tiên là 11,3%/năm; từ kỳ tính lãi thứ năm trở đi được tính bằng tổng của Lãi suất tham chiếu (+) biên độ 4,0%/năm; Lãi trái phiếu trả 03 tháng/01 lần.
<i>Trái phiếu dài hạn đến hạn</i>				298.718.750.000	-			
<i>Chi phí phát hành trái phiếu</i>				(1.281.250.000)	(2.968.750.000)			
Tổng cộng				976.661.222.140	959.634.085.777			
<i>Trái phiếu đến hạn trả</i>				684.464.578.284	75.000.000.000			
<i>Trái phiếu dài hạn</i>				292.196.643.856	884.634.085.777			

THUYẾT MINH BÁO CÁO TÀI CHÍNH HỢP NHẤT

22. Vốn chủ sở hữu

Tình hình biến động của Vốn chủ sở hữu

Đơn vị tính: đồng Việt Nam

	Vốn góp của chủ sở hữu	Quỹ đầu tư phát triển	Các quỹ khác thuộc vốn chủ sở hữu	Lợi nhuận sau thuế chưa phân phối	Lợi ích của cổ đông không kiểm soát	Tổng cộng
Quý III 2019						
Số dư đầu kỳ	7.099.978.070.000	288.244.783.273	118.623.112	1.541.915.113.897	88.431.601.660	9.018.688.191.942
- Lãi trong kỳ	-	-	-	65.453.926.485	23.078.315.692	88.532.242.177
- Trích lập các quỹ	-	47.003.177.251	-	(56.403.812.701)	-	(9.400.635.450)
- Giảm khác (Phân phối lợi nhuận)	-	-	-	-	-	-
- Ảnh hưởng do hợp nhất	-	-	-	-	-	-
Số dư cuối kỳ	7.099.978.070.000	335.247.960.524	118.623.112	1.550.965.227.681	111.509.917.352	9.097.819.798.669
Quý III năm 2020						
Số dư đầu kỳ	7.099.978.070.000	335.247.960.524	118.623.112	1.787.062.702.518	2.422.437.569.064	11.644.844.925.218
- Tăng vốn góp	-	-	-	-	1.466.086.400.000	1.466.086.400.000
- Lãi/(lỗ) trong kỳ	-	-	-	(1.294.798.955.279)	(918.429.410.819)	(2.213.228.366.098)
- Trích lập các quỹ	-	-	-	-	-	-
Số dư cuối kỳ	7.099.978.070.000	335.247.960.524	118.623.112	492.263.747.239	2.970.094.558.245	10.897.702.959.120

THUYẾT MINH BÁO CÁO TÀI CHÍNH HỢP NHẤT**22. Vốn chủ sở hữu (tiếp theo)****Cổ phiếu**

	<u>30/09/2020</u>	<u>01/01/2020</u>
	<i>Cổ phiếu</i>	<i>Cổ phiếu</i>
Số lượng cổ phiếu đăng ký phát hành	709.997.807	709.997.807
Số lượng cổ phiếu đã bán ra công chúng	709.997.807	709.997.807
Cổ phiếu phổ thông	709.997.807	709.997.807
Cổ phiếu ưu đãi	-	-
Số lượng cổ phiếu được mua lại	-	-
Cổ phiếu phổ thông	-	-
Cổ phiếu ưu đãi	-	-
Số lượng cổ phiếu đang lưu hành	709.997.807	709.997.807
Cổ phiếu phổ thông	709.997.807	709.997.807
Cổ phiếu ưu đãi	-	-

23. Doanh thu bán hàng hóa và cung cấp dịch vụ*Đơn vị tính: đồng Việt Nam*

	Luỹ kế từ đầu năm đến cuối quý này	
	<u>Kỳ này</u>	<u>Kỳ trước</u>
Doanh thu bán hàng hóa và bất động sản	6.278.695.044.032	8.651.317.322.499
Doanh thu cung cấp dịch vụ	3.648.246.509.115	2.825.087.637.069
Cộng	9.926.941.553.147	11.476.404.959.568

24. Giá vốn hàng bán và dịch vụ đã cung cấp*Đơn vị tính: đồng Việt Nam*

	Luỹ kế từ đầu năm đến cuối quý này	
	<u>Kỳ này</u>	<u>Kỳ trước</u>
Giá vốn của hàng hóa đã bán và bất động sản	5.934.567.603.919	8.181.930.252.451
Giá vốn của dịch vụ đã cung cấp	6.555.538.389.184	3.202.088.269.272
Cộng	12.490.105.993.103	11.384.018.521.723

THUYẾT MINH BÁO CÁO TÀI CHÍNH HỢP NHẤT

25. Doanh thu hoạt động tài chính

Đơn vị tính: đồng Việt Nam

	Luỹ kế từ đầu năm đến cuối quý này	
	Kỳ này	Kỳ trước
Lãi tiền gửi, cho vay	194.103.675.867	494.478.967.800
Cổ tức, lợi nhuận được chia	-	6.624.868.300
Lãi chênh lệch tỷ giá	4.114.785.014	4.758.326.882
Doanh thu tài chính khác	1.572.633.659.166	1.088.042.676.793
Cộng	1.770.852.120.047	1.593.904.839.775

26. Chi phí hoạt động tài chính

Đơn vị tính: đồng Việt Nam

	Luỹ kế từ đầu năm đến cuối quý này	
	Kỳ này	Kỳ trước
Lãi tiền vay	381.390.577.282	386.460.390.845
Trích lập dự phòng trong kỳ	7.312.549.066	14.695.907.726
Hoàn nhập dự phòng	(468.125.000)	-
Lỗ chênh lệch tỷ giá	26.349.489.537	4.888.818.325
Chi phí tài chính khác	251.189.128.257	28.677.577.283
Cộng	665.773.619.142	434.722.694.179

27. Lãi cơ bản trên cổ phiếu

Đơn vị tính: đồng Việt Nam

	Luỹ kế từ đầu năm đến cuối quý này	
	Kỳ này	Kỳ trước
Lợi nhuận kế toán sau thuế thu nhập doanh nghiệp của cổ đông Công ty mẹ	(1.294.798.955.279)	65.453.926.485
Các khoản điều chỉnh tăng, giảm lợi nhuận kế toán để xác định lợi nhuận phân bổ cho cổ đông sở hữu cổ phiếu phổ thông	-	-
Lợi nhuận tính lãi cơ bản trên cổ phiếu	(1.294.798.955.279)	65.453.926.485
Số lượng bình quân gia quyền của cổ phiếu phổ thông đang lưu hành trong năm	709.997.807	709.997.807
Lãi cơ bản trên cổ phiếu	(1.824)	92

THUYẾT MINH BÁO CÁO TÀI CHÍNH HỢP NHẤT

28. Giao dịch với các bên liên quan

Trong kỳ hoạt động, Công ty phát sinh các nghiệp vụ trọng yếu với các bên liên quan. Các nghiệp vụ chủ yếu như sau:

Đơn vị tính: đồng Việt Nam

Các bên liên quan	Mối quan hệ	Giao dịch với các bên liên quan	Lũy kế từ đầu năm đến cuối quý này
Công ty Cổ phần Đầu tư Kinh doanh Phát triển Bất động sản FLC Homes	Công ty cùng lãnh đạo	Cho thuê tài sản	149.100.000
		Bán hàng hóa dịch vụ	54.000.000
		Mua hàng hóa dịch vụ	284.632.566.817
Công ty CP Xây dựng FLC Faros	Công ty có Ảnh hưởng đáng kể	Bán hàng hóa và cung cấp dịch vụ	140.724.602.374
		Mua hàng hóa, dịch vụ	278.413.058.030

Số dư các bên liên quan tại ngày 30 tháng 09 năm 2020 như sau:

Đơn vị tính: đồng Việt Nam

Các bên liên quan	Mối quan hệ	Chỉ tiêu	Lũy kế từ đầu năm đến cuối quý này
Công ty CP Xây dựng FLC Faros	Công ty có Ảnh hưởng đáng kể	Phải thu khách hàng ngắn hạn	26.422.117.525
		Trả trước người bán	1.010.371.919.699
		Phải trả người bán ngắn hạn	43.815.778.875
Công ty Cổ phần Đầu tư Kinh doanh Phát triển Bất động sản FLC Homes	Công ty cùng lãnh đạo	Phải thu khách hàng ngắn hạn	-
		Phải trả người bán ngắn hạn	283.807.289.846
		Phải trả khác	148.919.395.902

THUYẾT MINH BÁO CÁO TÀI CHÍNH HỢP NHẤT

29. Thông tin so sánh

Số liệu so sánh là số liệu trên Báo cáo tài chính hợp nhất cho năm tài chính kết thúc ngày 31 tháng 12 năm 2019 đã được kiểm toán bởi Công ty TNHH Dịch vụ Tư vấn tài chính Kế toán & Kiểm toán Phía Nam. ✓

Hà Nội, ngày 30 tháng 10 năm 2020 ✓

Nguyễn Thị Phương Hoa
Người lập biểu

Nguyễn Thanh Ba
Kế toán trưởng



Bùi Hải Huyền
Tổng Giám đốc